

Samle appene ett sted.

Synes du det er blitt for mange innlogginger?

Vi viser deg hvordan du enkelt samler alt på ett sted på telefonen din.

Mobilbanken til Askim & Spydeberg Sparebank

1. Finn Google Play på telefonen din
2. Trykk på "Søk" og skriv "Askim og Spydeberg Sparebank"
3. Trykk deretter på "Installer" ved siden av appen. Det kan være at du må bekrefte nedlastingen med ditt passord i Google Play
4. Appen er nå nedlastet og ligger på Hjem-skjermen på telefonen din



Mitt kort

Mitt kort er appen som benyttes for å se saldo og bevegelser på kredittkortet ditt.

1. Finn Google Play på telefonen din
2. Trykk på "Søk" og skriv "Mitt kort"
3. Trykk deretter på "Installer" ved siden av appen. Det kan være at du må bekrefte nedlastingen med ditt passord i Google Play

Smartspar

Dersom du fortsatt har aksje- og fondssparingen din gjennom Eika Kapitalforvaltning, kan du benytte Smartspar-appen til å få full oversikt over sparingen din.

1. Finn Google Play på telefonen din
2. Trykk på "Søk" og skriv "Smartspar"
3. Trykk deretter på "Installer" ved siden av appen. Det kan være at du må bekrefte nedlastingen med ditt passord i Google Play

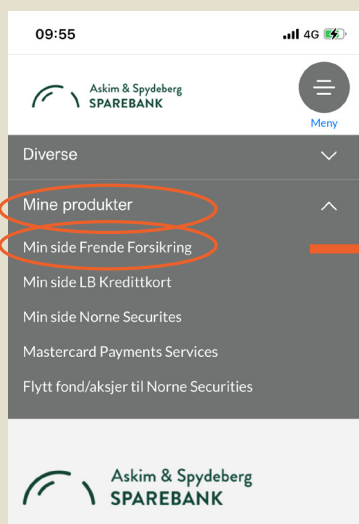


Frende forsikring

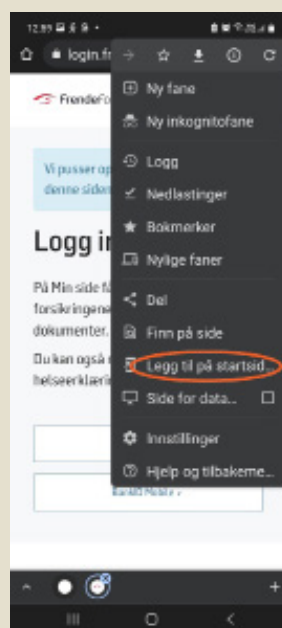
Frende forsikring er vår samarbeidspartner på forsikring. De har ingen egen app hvor du ser forsikringene dine, men du kan lage din egen snarvei ved å følge denne bruksanvisningen:

1. Åpne nettleseren på mobilen, og gå til asbank.no
2. Nesten helt nederst på hjemmesiden, finner du "Mine produkter". Klikk her, og deretter på "Min side Frende Forsikring"
3. Du kommer da til innloggingssiden hos Frende. Trykk på de tre prikkene øverst til høyre. Bla deg ned til "Legg til på startside" og trykk på denne
4. Trykk på "Legg til"
5. Trykk på "Legg til"

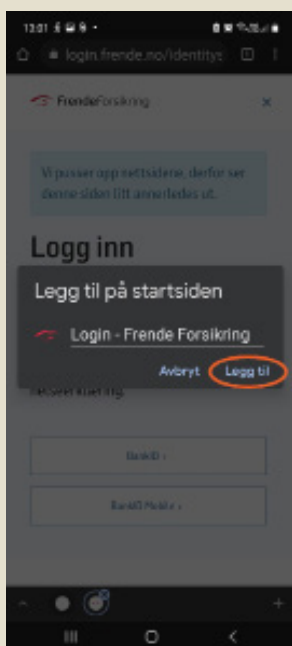
2.



3.



4.



5.



6. Snarveien er nå lagt til på Hjem-skjermen på telefonen din


7. For å samle snarveien til Frende Forsikring sammen med de andre produktappene i en mappe, holder du fingeren over denne snarveien og drar den deretter over én av de andre appene. Til denne mappen kan du også dra de andre produktappene, slik at alt er samlet på ett sted.

Norne Securities

Norne Securities er vår samarbeidspartner på aksje- og fondssparing. De har foreløpig ingen egen app hvor du ser sparingen din, men du kan lage din egen snarvei ved å følge denne bruksanvisningen:

1. Åpne nettleseren på mobilen, og gå til asbank.no
2. Nesten helt nederst på hjemmesiden, finner du "Mine produkter". Klikk her, og deretter på "Min side Norne Securities"
3. Gjenta stegene 3-7 på forrige side

Din mappe kan nå se slik ut:



Trenger du hjelp?

Kontakt vårt dedikerte kundesenter på tlf.nr. 69 81 62 00, eller ved å sende e-post til post@asbank.no, dersom du har spørsmål vedrørende nedlastning av våre produktapper og snarveier.

