

Samle appene ett sted.

Synes du det er blitt for mange innlogginger?

Vi viser deg hvordan du enkelt samler alt på ett sted på telefonen din.

Mobilbanken til Askim & Spydeberg Sparebank

1. Finn App Store på telefonen din
2. Trykk på "Søk" og skriv "Askim og Spydeberg Sparebank"
3. Trykk deretter på "Hent" ved siden av appen. Det kan være at du må skrive inn passordet ditt for Apple-ID for å bekrefte nedlastingen. Dette avhenger av innstillingene dine
4. Appen er nå nedlastet og ligger på Hjem-skjermen på telefonen din



Mitt kort

Mitt kort er appen som benyttes for å se saldo og bevegelser på kredittkortet ditt.

1. Finn App Store på telefonen din
2. Trykk på "Søk" og skriv "Mitt kort"
3. Trykk deretter på "Hent" ved siden av appen. Det kan være at du må skrive inn passordet ditt for Apple-ID for å bekrefte nedlastingen. Dette avhenger av innstillingene dine

Smartspar

Dersom du fortsatt har aksje- og fondssparingen din gjennom Eika Kapitalforvaltning, kan du benytte Smartspar-appen til å få full oversikt over sparingen din.

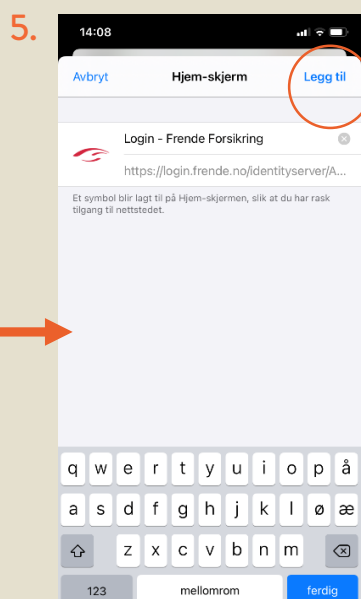
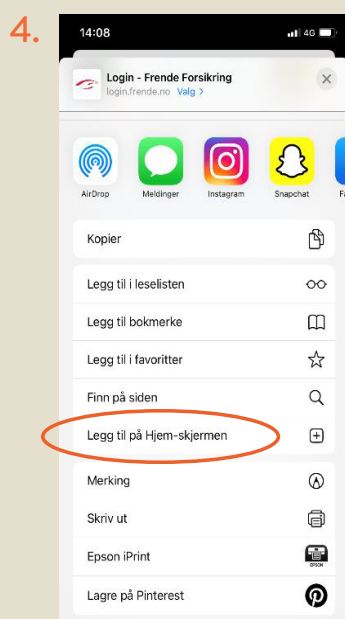
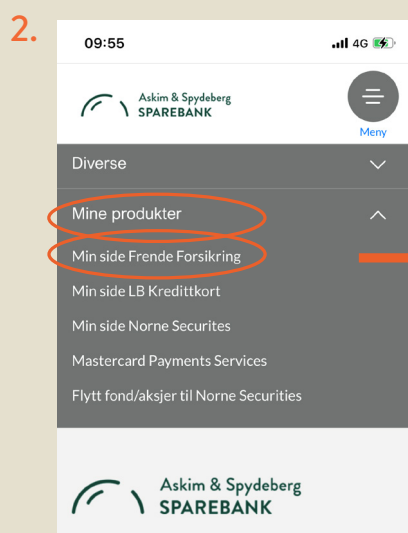
1. Finn App Store på telefonen din
2. Trykk på "Søk" og skriv "Smartspar"
3. Trykk deretter på "Hent" ved siden av appen. Det kan være at du må skrive inn passordet ditt for Apple-ID for å bekrefte nedlastingen. Dette avhenger av innstillingene dine



Frende forsikring

Frende forsikring er vår samarbeidspartner på forsikring. De har ingen egen app hvor du ser forsikringene dine, men du kan lage din egen snarvei ved å følge denne bruksanvisningen:

1. Åpne nettleseren på mobilen, og gå til asbank.no
2. Nesten helt nederst på hjemmesiden, finner du "Mine produkter". Klikk her, og deretter på "Min side Frende Forsikring"
3. Du kommer da til innloggingssiden hos Frende. Trykk på symbolet for å dele
4. Bla deg ned til "Legg til på Hjem-skjermen" og trykk på denne
5. Trykk på "Legg til"




6. Snarveien er nå lagt til på Hjem-skjermen på telefonen din
7. For å samle snarveien til Frende Forsikring sammen med de andre produktappene i en mappe, holder du inne fingeren på denne appen.
Du får da opp en meny med flere alternativer. Velg «Rediger Hjem-skjerm».
For å opprette en mappe, drar du appen du holder inne over én av de andre appene.
Hit kan du også flytte de andre produktappene, slik at alt er samlet på ett sted.

Norne Securities

Norne Securities er vår samarbeidspartner på aksje- og fondssparing. De har foreløpig ingen egen app hvor du ser sparingen din, men du kan lage din egen snarvei ved å følge denne bruksanvisningen:

1. Åpne nettleseren på mobilen, og gå til asbank.no
2. Nesten helt nederst på hjemmesiden, finner du “Mine produkter”. Klikk her, og deretter på “Min side Norne Securities”
3. Gjenta stegene 3-7 på forrige side

Din mappe kan nå se slik ut...



Trenger du hjelp?

Kontakt vårt dedikerte kundesenter på tlf.nr. 69 81 62 00, eller ved å sende e-post til post@asbank.no, dersom du har spørsmål vedrørende nedlastning av våre produktapper og snarveier.

