

Delårsregnskap 30.06.2022



Askim & Spydeberg
SPAREBANK

STYRETS DELÅRSRAPPORT

30. juni 2022

INNLEDNING

Bankens resultat for 1. halvår bærer preg av den strategiske beslutningen om utmelding fra Eika-alliansen med overgang, og medvirkning til oppstart av LOKALBANK-alliansen. Sideinntektene fra produkter utover bankens egne innskudd- og utlånstilbud må reetableres gjennom nysalg. Denne oppgaven er i samarbeid med de nye produktleverandørene godt i gang, men vil ta noe tid. Det årlige utbyttet fra Eika Gruppen AS er bortfalt som følge av at aksjene er solgt. Samtidig er kostnadssiden unormalt høy pga. utgifter til granskning, juridisk bistand og andre eksterne ressurser benyttet i saken hvor tidligere leders relasjoner med enkelte kunder er omtalt i media. Styret har vurdert det nødvendig å bruke disse ressursene for å påse at forholdene har blitt utredet og vurdert, og adekvate tiltak deretter iverksatt for å bringe banken videre med tilfredsstillende intern kontroll. I en overgangsfase har banken også leid inn ekstern Risk Manager og ekstra ressurser på AHV-området.

Til tross for overnevnte utfordringer så sier styret seg godt fornøyd med resultatutviklingen fra 1. til 2.kvartal

Det er inngått ansettelsesavtale med ny administrerende banksjef som etter planen vil tiltre stillingen i løpet av neste kvartal.

RESULTATREGNSKAP

Resultat av ordinær drift etter skatt for 1. halvår 2022 er MNOK 52,1, mot MNOK 76,8 på samme tid i fjor. Etter skatt var resultatet MNOK 37,1 i 2. kvartal 2022, MNOK 12,1 lavere enn året før. Rentenetto er styrket i 2. kvartal 2022 sammenlignet fjoråret, mens provisjonsinntekter og mottatt utbytte er redusert. Det er også verdifall på porteføljen av rentebærende verdipapirer i 2. kvartal 2022.

FORBEDRET RENTENETTO

Netto rente- og kredittprovisjonsinntekter per 30. juni 2022 utgjør MNOK 115,8 (2,12 % av GFVK) mot MNOK 100,8 (2,05 % av GFVK) på same tid i fjor. Rentenetto i 2. kvartal 2022 utgjør MNOK 61,8 som er MNOK 10,6 høyere enn i 2. kvartal 2021. Økningen i rentenetto målt i kroner kan tilskrives volumvekst og et noe høyere rentenivå.

REDUSERTE ANDRE DRIFTSINNTEKTER

Netto andre driftsinntekter per 30. juni 2022 utgjør MNOK 25,8 (0,47 % av GFVK) som er en reduksjon på MNOK 30,1 sammenlignet med fjorårets MNOK 55,9 (1,14 % av GFVK). Reduksjonen fordeler seg hovedsakelig på;

- Bortfall av utbytte fra Eika Gruppen AS med MNOK 8,4 etter salg av aksjene i 1. kvartal 2022.
- Reduksjon av provisjonsinntekter og inntekter fra banktjenester med MNOK 12 i 1. halvår 2022 sammenlignet med samme periode i fjor. MNOK 8,7 av denne reduksjonen kan forklares med reduksjon i provisjonsinntekter fra lån formidlet til boligkredittselskaper. Det er som forventet også reduksjon i provisjonsinntekter knyttet til salg av forsikring og fondsplasseringer som følge av alliansebytte med nye leverandører.
- Porteføljen av rentebærende verdipapirer er nedskrevet med MNOK 8 per 30.06.2022. Til sammenligning så inntektsførte banken en positiv verdiendring på porteføljen av rentebærende verdipapirer på MNOK 0,8 i 1. halvår 2021.

MIDLERTIDIG ØKTE DRIFTSKOSTNADER

Hvis vi ser bort fra ekstraordinære kostnader er driftskostnadene omtrent uendret. Sum driftskostnader per 30. juni 2022 utgjør MNOK 73 (1,34 % av GFVK), en økning på MNOK 10,6 (16,9 %) fra MNOK 62,5 (1,27 % av GFVK) på samme tid i fjor.

- Andre kostnader har økt med MNOK 10,8 sammenlignet med samme periode i fjor. Kostnadsøkningene er knyttet til gjennomført gransking av forhold omtalt i media, juridisk bistand knyttet til forhold avdekket i gransking, gjennomgang av rutiner og internkontroll i banken og bistand mediekommunikasjon. Kostnadene knyttet til nevnte forhold er betydelig redusert fra 1. til 2. kvartal.
- Lønn, pensjon og andre personalkostnader har økt med MNOK 1,5 per 30. juni 2022 sammenlignet med samme periode i 2021. Banken har i tillegg benyttet seg av innleid Risk Manager og ekstern kompetanse på AHV-området i løpet av 1. halvår 2022, noe som også har medført ekstra kostnader i perioden.
- Av- og nedskrivninger er redusert med MNOK 1,7 sammenlignet med samme periode i 2021. Årsaken er avviklingen av avdelingen på Ås som er gjennomført i 1. kvartal 2021. Avviklingskostnadene er estimert til MNOK 2 og kostnadsført i 1. kvartal 2021.

INNGANG PÅ TIDLIGERE AVSETNINGER TIL TAP

Banken har bokført netto inngang på tap på utlån til kunder med til sammen MNOK 1,2 (0,02 % av GFVK) per 30. juni 2022. Til sammenligning hadde banken bokført netto inngang tap på utlån til kunder med til sammen MNOK 3,1 (0,06 % av GFVK) per 30. juni 2021.

AKSJER, ANDELER OG ANDRE EGENKAPITALINSTRUMENTER

Det er per 30.06.2022 bokført netto positive verdiendringer på MNOK 1,3 knyttet til aksjer vurdert til virkelig verdi over ordinært resultat. Det var ingen tilvarende inntekt- eller kostnadspost i regnskapet per 30.06.2021.

Det er bokført netto gevinst og positive verdiendringer på MNOK 1,8 knyttet til aksjer vurdert til virkelig verdi over utvidet resultat per 30.06.2022 mot MNOK 6,5 i negative verdiendringer i samme periode i fjor.

BALANSE

FORVALTNINGSKAPITAL OG EGENKAPITAL

Forvaltningskapitalen er MNOK 11.532 per 30. juni 2022, en økning på MNOK 1.069 (10,2 %) siste 12 mnd. Til sammenligning var 12 måneders veksten i forvaltningskapital for samme periode i fjor MNOK 777 (8 %).

Forvaltningskapitalen har økt med MNOK 472 (4,3 %) så langt i 2022, mens økningen i samme periode i fjor var på MNOK 666 (6,8 %).

Bokført egenkapital per 30. juni 2022 er MNOK 1.522, inklusive fondsobligasjoner og udisponert overskudd.

UTLÅN TIL KUNDER

Totale utlån til kunder utgjør MNOK 13.445 fordelt på 78,9 % til privatkunder og 21,1% til næringslivskunder. Utlånsveksten per 30. juni 2022 utgjør MNOK 481 (3,7 %) på 12 måneders basis, og MNOK 184 (1,4 %) hittil i 2022. Av bankens totale utlån er 29,6 % formidlet til Boligkreditselskaper (Eika Boligkreditt og Verd), og av bankens utlån til personmarkedet er per 30. juni 2022 37,6 % formidlet til Boligkreditselskaper, mot 40 % per 30. juni 2021.

Brutto utlån på egen balanse utgjør MNOK 9.467 per 30. juni 2021, en økning på MNOK 655 (7,4 %) siste 12 måneder. Så langt i 2022 har brutto utlån til kunder på egen balanse økt med MNOK 367 (4,0 %). Av brutto utlån i egen balanse utgjør 69,8 % lån til privatmarkedet og 30,2 % utlån til næringslivskunder.

Utlånsportefølje formidlet til Boligkreditselskaper utgjør MNOK 3.978 per 30. juni 2022. Til sammenligning hadde banken viderefremidlet lån til Boligkreditselskaper på til sammen MNOK 4.152 per 30. juni 2021 og MNOK 4.160 per 31. desember 2021. Lån formidlet til Boligkreditselskaper er redusert med MNOK 174 (4,2 %) siste 12 måneder. Så langt i 2022 har utlånsporteføljen i Boligkreditselskaper blitt redusert med MNOK 182 (- 4,4 %).

MISLIGHOLDTE OG TAPSUTSATTE ENGASJEMENTER

Banken har over tid hatt et volum av brutto misligholdte- og tapsutsatte engasjement som er noe høyere enn normen for norske banker. Banken har intensivert oppfølging av engasjementer som har gått, eller er i ferd med å gå i mislighold. Kunder i denne kategorien er i hovedsak knyttet til et begrenset antall kundegrupper som nå er underlagt særskilt oppfølging av avdelingen for spesialengasjementer med regelmessig rapportering til styret. Foruten forsterket behandling fra banken, foregår oppfølging av kunder til pre-inkasso og inndrivelse i samarbeid med eksternt inkassobyrå.

Volumet av brutto misligholdte- og tapsutsatte engasjement har blitt redusert med MNOK 8 i første halvår 2022. Engasjementene som er misligholdte- og tapsutsatte har vært gjenstand for en grundig vurdering av tapspotensialet etter evt. realisering av underliggende sikkerheter opp mot bankens eksponering. Det er styrets vurdering at de individuelle tapsavsetningene som allerede er tatt i 1. halvår er tilstrekkelige.

Individuelle nedskrivninger (Steg 3) og statistiske nedskrivninger (Steg 1 og Steg 2) på utlån til kunder utgjør MNOK 124,1 som er 1,31 % av brutto utlån per 30. juni 2022, mot MNOK 75,2 som var 0,85 % av brutto utlån til kunder per 30. juni 2021. Individuelle nedskrivninger (Steg 3) og statistiske nedskrivninger (Steg 1 og Steg 2) på garantier og ubenyttede kreditter utgjør MNOK 1,1 per 30. juni 2022.

Det er en prioritert oppgave for styret å påse at bankens volum av misligholdte- og tapsutsatte engasjementer kommer ned på et mer normalisert nivå gjennom utfasing av kundeforhold og realisering av sikkerheter.

INNSKUDD

Innskudd fra kunder utgjør MNOK 7.541 per 30. juni 2022, en økning på MNOK 300 (4,1 %) siste 12 mnd. Hittil i år har innskudd fra kunder økt med MNOK 209 (2,9 %) per 30. juni 2022. Banken har en innskuddsdekning på 79,65 % per 30. juni 2022, mot 80,1 % per 31. desember 2021 og 82,2 % per 30. juni 2021. Det er et klart mål å opprettholde en tilfredsstillende innskuddsdekning fremover

VERDIPAPIRER

Sertifikater og obligasjoner pålydende MNOK 1.062 er bokført til virkelig verdi som er MNOK 1.066,6, inkl. opptjente ikke mottatte renter, per 30. juni 2022. Aksjepostene i Brage Finans AS, Verd Boligkreditt AS, Frende Holding AS og VIPPS AS måles til virkelig verdi over ordinært resultat per 30. juni 2022. Banken eier ingen andre aksjer, andeler eller andre egenkapitalinstrumenter som måles til virkelig verdi over ordinært resultat per 30. juni 2022.

LIQUIDITY COVERAGE RATIO (LCR)

Rapportert LCR per 30. juni 2022 er 222, og vurderes å være på et tilfredsstillende nivå.

KAPITALDEKNING

Finanstilsynet vedtok i desember 2017 et bankspesifikt Pilar II krav for AS Bank på 2,3 %.

Motsyklisk buffer økte med 0,5 % til 1,5 % fra 30. juni 2022, og øker med nye 0,5 % til 2,0 % fra 31. desember 2022, for så ytterligere å øke til 2,5 % fra 31. mars 2023. Banken har da et myndighetskrav til ren kjernekapitaldekning på 13,3 %, kjernekapitaldekning på 14,8 % og ansvarlig kapitaldekning på 16,8 %.

Bankens rene kjernekapitaldekning er 19,66 %, bankens kjernekapitaldekning er 21,19 % og bankens ansvarlige kapitaldekning er 23,22 % per 30. juni 2022. Da er ikke delårsresultatet tillagt i beregningen av ren kjernekapitaldekning, kjernekapitaldekning eller kapitaldekning.

Banken beregner og rapporterer også kapitaldekningstall på konsolidert nivå. Bankens relative andeler i Eika Boligkreditt AS, Verd Boligkritt AS og Brage Finans AS konsolideres inn når banken beregner

kapitaldekningstall på konsolidert nivå. Konsolidert ren kjernekapitaldekningen er 17,10 %, konsolidert kjernekapitaldekning er 18,62 % og konsolidert ansvarlig kapitaldekning er 20,61 % per 30. juni 2022.

Styret vurderer at kapitalstatusen er tilfredsstillende, og samtidig er det en klar føring til kundesiden å prioritere kapital til lønnsom vekst i bankens kjerneområde. Spesielt gjelder dette for næringskunder som driver med kapitalintensiv virksomhet innenfor eiendom- og byggevirksomhet.

FREMTIDSUTSIKTER

Banken har så langt ikke registret vesentlige negative effekter, dvs. overtrekk eller restanser, som direkte kan relateres til langtidsvirkninger av COVID-19 pandemien, eller de merkbare merkostnadene som er påført næringsdrivende og husholdninger dette halvåret. AS Bank har på linje med bransjen i en årrekke forutsatt at kundene skal ha en rentebuffer i størrelsesorden fem prosent i tilfelle renteoppgang. Selv om renteoppgangen varslet av Norges Bank i et 12-måneders perspektiv er godt innenfor denne bufferen har samtidig prisene bl.a. på matvarer, strøm og drivstoff økt betydelig. Det gjenstår å se hvordan dette påvirker husholdningenes betjeningsevne. Boligmarkedet er velfungerende, men det er ventet at økt rente vil kunne legge en demper på aktiviteten utover høsten og vinteren. Imidlertid kan også det generelt høye prisnivået for boliger i Oslo, kombinert med økningen i andre kostnader for husholdningene, medføre økt interesse for boliger og tilflytting til omkringliggende områder med god infrastruktur. I denne sammenheng vurderes banken å være godt posisjonert.

Prisøkningene på byggevarer vil kunne skape både usikkerhet og lavere aktivitet. AS Bank har den siste tiden kun prioritert eksisterende, lokalt godt etablerte byggelånskunder med langvarige relasjoner, og vil følge utviklingen i markedet nøye. Banken er årvåken når det gjelder risiko for mulig verdifall på næringseiendom og boligeiendom.

Som nevnt innledningsvis er arbeidet med å etablere nye avtaler med bankens kunder basert på LOKALBANK-alliansens valgte produktleverandører godt i gang. AS Bank har gjennom årene lyktes godt med rådgivning og salg av breddeprodukter bl.a. innenfor forsikring, sparing, og pensjon. Vi må være forberedt på at det vil ta noe tid å gjenskape provisjonsinntektene på det nivået vi kjenner fra tidligere. De nye produktselskapene er; Verd Boligkreditt, Frende Forsikring, Brage Finans, Norne Securities og Nordea Liv


LOKALBANK-alliansen er bygget på at bankene selv skal initiere og være drivende kraft i utviklingen av felles løsninger og produkter til kundene. Forretningsmodellen fordrer at bankene har tilstrekkelig kompetanse og kapasitet. Etter første halvår med drift i ny allianse kan vi konstatere at mye har kommet på plass, og at det samtidig er områder som bankene i felleskap må arbeide videre med.


AS Bank hadde Finanstilsynet på ordinært tilsynsbesøk med AHV som tema i juni, og vi opplever å ha konstruktiv dialog med tilsynsmyndighetene. AS bank har lagt ned et betydelig arbeid for å komme ajour med egne mål og gjeldende lovkrav for AHV. Samtidig er arbeidet med forbedringer en kontinuerlig prosess hvor de innspillene som ventelig vil komme som følge av gjennomgangen vil ha prioritet.

Askim, 15. august 2022


Øyvind Hurlen
Styrets leder


Martha Mjølnerød
Styrets nestleder


Bente Hedum
Styremedlem



Rune Melleby
Styremedlem


Ole-Kristian Baggetorp
Styremedlem
Ansattes representant


Øyvind Key Kristiansen
Varamedlem


Jane Andersen Glende
Varamedlem


Linda Desirée Stensby
Varamedlem
Ansattes representant


Carl Espen Halvorsen
Konstituert Adm. Banksjef

Askim & Spydeberg Sparebank

Resultatregnskap - konsern

	Note	2. kv. 2022	2. kv. 2021	01.01.- 30.06.2022	01.01.- 30.06.2021	2021
<i>Ordinært resultat - Tall i tusen kroner</i>						
Renteinntekter fra eiendeler vurdert til amortisert kost		28 376	24 572	59 328	48 339	110 204
Renteinntekter fra øvrige eiendeler		60 561	40 850	104 708	80 691	157 564
Rentekostnader og lignende kostnader		27 129	14 202	48 194	28 215	59 316
Netto rente- og kredittprovisjonsinntekter		61 808	51 220	115 842	100 815	208 452
Provisjonsinntekter og inntekter fra banktjenester		13 533	20 182	28 561	40 593	84 206
Provisjonskostnader og kostnader ved banktjenester		1 461	1 406	3 026	2 675	5 613
Utbytte og andre inntekter av egenkapitalinstrumenter		5 928	14 607	6 006	15 160	19 643
Netto verdiendring og gevinst/ tap på valuta og finansielle instrumenter	Note 9	-3 120	989	-6 076	2 401	-4 648
Andre driftsinntekter		1 777	3 675	3 819	5 244	8 180
Netto andre driftsinntekter		16 657	38 047	29 284	60 723	101 768
Lønn og andre personalkostnader		11 442	10 800	27 486	25 871	61 084
Andre driftskostnader		19 126	17 479	45 931	35 051	74 024
Avskrivninger og nedskrivninger på varige og immaterielle eiendeler		1 349	1 074	2 664	4 405	218
Sum driftskostnader		31 917	29 353	76 081	65 327	135 327
Resultat før tap		46 549	59 914	69 046	96 211	174 893
Kreditttap på utlån, garantier og rentebærende verdipapirer	Note 7	-2 525	-2 462	-1 225	-3 068	45 687
Resultat før skatt		49 073	62 376	70 270	99 279	129 206
Skattekostnad		11 772	11 807	17 860	20 808	27 440
Resultat av ordinær drift etter skatt		37 301	50 569	52 410	78 471	101 766
<i>Utvidet resultat - Tall i tusen kroner</i>						
Estimatendringer knyttet til ytelsesbaserte pensjonsordninger		0	0	0	0	-2 243
Verdiendring egenkapitalinstrument til virkelig verdi over utvidet resultat	Note 9	1 757	-9 903	1 757	-6 518	8 428
Skatt		0	0	0	0	561
Sum poster som ikke vil bli klassifisert over resultatet		1 757	-9 903	1 757	-6 518	6 746
Verdiendring utlån til virkelig verdi		0	0	0	0	321
Skatt		0	0	0	0	-80
Sum poster som vil bli klassifisert over resultatet		0	0	0	0	241
Totalresultat		39 059	40 666	54 168	71 952	108 753
Resultat per egenkapitalbevis		5,27	6,62	7,29	10,31	12,99
<i>Resultat etter skatt</i>						
Majoriteten sin andel av resultatet i perioden		37 196	50 301	52 305	78 237	101 410
Minoriteten sin andel av resultatet i perioden		105	268	105	234	356
<i>Totalresultat</i>						
Majoriteten sin andel av totalresultatet i perioden		38 953	40 398	54 062	71 718	108 397
Minoriteten sin andel av totalresultatet i perioden		105	268	105	234	356

Askim & Spydeberg Sparebank

Balans e - Eiendeler - Kons ern

Tall i tusen kroner	Note	30.06.22	30.06.21	31.12.21
Kontanter og kontantekvivalenter		9 819	9 889	10 804
Utlån til og fordringer på kredittinstitusjoner og fordringer på sentralbanker		687 439	325 059	540 488
Utlån til og fordringer på kunder til virkelig verdi		6 707 760	6 318 958	6 555 221
Utlån til og fordringer på kunder til amortisert kost	Note 6	2 638 361	2 421 512	2 422 210
Rentebærende verdipapirer	Note 9	1 066 635	918 493	1 020 257
Finansielle derivater		8 933	82	221
Aksjer, andeler og andre egenkapitalinstrumenter	Note 9	347 803	397 178	435 819
Eierinteresser i tilknyttede selskaper og felleskontrollerte foretak	Note 3	5 348	4 811	5 348
Eierinteresser i konsernselskaper		0	0	0
Varige driftsmidler		47 048	50 282	49 679
Andre eiendeler		18 143	21 747	23 848
Anleggsmidler og avhendingsgrupper holdt for salg		251	251	251
Sum eiendeler		11 537 541	10 468 262	11 064 147

Balans e - Gjeld og egenkapital - Kons ern

Tall i tusen kroner		30.06.22	30.06.21	31.12.21
Innlån fra kredittinstitusjoner		17 589	8 504	9 252
Innskudd fra kunder		7 538 961	7 239 180	7 328 441
Gjeld stiftet ved utstedelse av verdipapirer	Note 10	2 250 714	1 552 357	2 024 324
Finansielle derivater		534	4 495	767
Annen gjeld		44 351	43 306	33 316
Pensjonsforpliktelser		18 580	15 418	18 580
Forpliktelser ved skatt		15 430	18 746	28 468
Andre avsetninger		3 453	4 775	4 740
Ansvarlig lånekapital	Note 10	120 529	120 351	120 434
Sum gjeld		10 010 142	9 007 132	9 568 321
Innskutt egenkapital		654 147	654 147	654 147
Opptjent egenkapital		729 084	645 031	751 680
Fondsobligasjonskapital		90 000	90 000	90 000
Periodens resultat etter skatt		54 168	71 952	0
Sum egenkapital		1 527 399	1 461 130	1 495 827
Sum gjeld og egenkapital		11 537 541	10 468 262	11 064 147

Askim & Spydeberg Sparebank

Resultatregnskap - morbank

Ordinært resultat - Tall i tusen kroner	Note	2. kv. 2022	2. kv. 2021	01.01.- 30.06.2022	01.01.- 30.06.2021	2021
Renteinntekter fra eiendeler vurdert til amortisert kost		28 381	24 583	59 338	48 350	110 224
Renteinntekter fra øvrige eiendeler		60 561	40 845	104 708	80 691	157 564
Rentekostnader og lignende kostnader		27 129	14 202	48 194	28 215	59 371
Netto rente- og kredittprovisjonsinntekter		61 813	51 226	115 852	100 826	208 417
Provisjonsinntekter og inntekter fra banktjenester		13 533	20 182	28 561	40 593	84 206
Provisjonskostnader og kostnader ved banktjenester		1 461	1 406	3 026	2 675	5 613
Utbytte og andre inntekter av egenkapitalinstrumenter		5 928	15 097	6 006	15 160	18 545
Netto verdiendring og gevinst/tap på valuta og finansielle instrumenter	Note 9	-3 120	989	-6 076	2 401	-4 648
Andre driftsinntekter		132	219	354	473	1 018
Netto andre driftsinntekter		15 013	35 081	25 820	55 952	93 507
Lønn og andre personalkostnader		10 412	9 791	25 273	23 793	56 696
Andre driftskostnader		18 699	17 103	45 090	34 306	72 527
Avskrivninger og nedskrivninger på varige og immaterielle eiendeler		1 349	1 052	2 664	4 360	150
Sum driftskostnader		30 460	27 947	73 027	62 460	129 373
Resultat før tap		46 366	58 360	68 645	94 318	172 551
Kreditttap på utlån, garantier og rentebærende verdipapirer	Note 7	-2 525	-2 462	-1 225	-3 068	45 687
Resultat før skatt		48 890	60 822	69 869	97 386	126 864
Skattekostnad		11 732	11 585	17 770	20 614	27 176
Resultat av ordinær drift etter skatt		37 158	49 237	52 099	76 772	99 688
Utvidet resultat - Tall i tusen kroner						
Estimatendringer knyttet til ytelsesbaserte pensjonsordninger		0	0	0	0	-2 243
Verdiendring egenkapitalinstrument til virkelig verdi over utvidet resultat	Note 9	1 757	-9 903	1 757	-6 518	8 428
Skatt		0	0	0	0	561
Sum poster som ikke vil bli klassifisert over resultatet		1 757	-9 903	1 757	-6 518	6 746
Verdiendring utlån til virkelig verdi		0	0	0	0	321
Skatt		0	0	0	0	-80
Sum poster som vil bli klassifisert over resultatet		0	0	0	0	241
Totalresultat		38 916	39 334	53 857	70 254	106 675
Resultat per egenkapitalbevis		5,25	6,55	7,26	10,16	12,76

Askim & Spydeberg Sparebank

Balanse - Eiendeler - morbank

Tall i tusen kroner	Note	30.06.22	30.06.21	31.12.21
Kontanter og kontantekvivalenter		9 819	9 889	10 804
Utlån til og fordringer på kredittinstitusjoner og fordringer på sentralbanker		687 439	325 059	540 488
Utlån til og fordringer på kunder til virkelig verdi	Note 6	6 707 760	6 318 958	6 555 221
Utlån til og fordringer på kunder til amortisert kost	Note 6	2 635 483	2 418 168	2 420 825
Rentebærende verdipapirer	Note 9	1 066 635	918 493	1 020 257
Finansielle derivater		8 933	82	221
Aksjer, andeler og andre egenkapitalinstrumenter	Note 9	347 803	397 178	435 819
Eierinteresser i tilknyttede selskaper og felleskontrollerte foretak	Note 3,4	837	837	837
Eierinteresser i konsernselskaper		1 516	1 516	1 516
Varige driftsmidler		47 048	50 260	49 679
Andre eiendeler		18 143	21 747	23 838
Anleggsmidler og avhendingsgrupper holdt for salg		251	251	251
Sum eiendeler		11 531 668	10 462 438	11 059 756

Balanse - Gjeld og egenkapital - morbank

Tall i tusen kroner		30.06.22	30.06.21	31.12.21
Innlån fra kredittinstitusjoner		17 589	8 504	9 252
Innskudd fra kunder		7 540 592	7 240 611	7 331 674
Gjeld stiftet ved utstedelse av verdipapirer	Note 10	2 250 714	1 552 357	2 024 324
Finansielle derivater		534	4 495	767
Annen gjeld		42 721	41 648	31 364
Pensjonsforpliktelser		18 580	15 418	18 580
Forpliktelser ved skatt		15 266	18 432	28 204
Andre avsetninger		3 453	4 775	4 740
Ansvarlig lånekapital	Note 10	120 529	120 351	120 434
Sum gjeld		10 009 979	9 006 591	9 569 339
Innskutt egenkapital		654 047	654 047	654 047
Opptjent egenkapital		723 786	635 028	746 371
Fondsobligasjonskapital		90 000	90 000	90 000
Periodens resultat etter skatt		53 857	76 772	0
Sum egenkapital		1 521 690	1 455 847	1 490 418
Sum gjeld og egenkapital		11 531 668	10 462 438	11 059 756

Askim, 15. august 2022



Øyvind Hurlen
Styrets leder



Martha Mjølnerød
Styrets nestleder



Bente Hedum
Styremedlem



Rune Melleby
Styremedlem




Ole-Kristian Baggetorp
Styremedlem
Ansattes representant



Øyvind Key Kristiansen
Varamedlem



Jane Andersen Glende
Varamedlem



Linda Desirée Stensby
Varamedlem
Ansattes representant



Carl Espen Halvorsen
Konstituert Adm. Banksjef

Askim & Spydeberg Sparebank 2. kvartal

EGENKAPITALOPPSTILLING - Konsern

Tall i tusen kroner	Innskutt egenkapital			Opptjent egenkapital				Sum egenkapital
	Egenkapital-bevis	Overkurs-fond	Fonds-obligasjon	Sparebankens fond	Utjevnings-fond	Fond for urealiserte gevinster	Annen opptjent egenkapital	
Egenkapital 31.12.2021	630 136	24 011	90 000	192 577	444 433	109 361	5 310	1 495 827
Resultat etter skatt							52 410	52 410
Verdiendring på finansielle eiendeler over utvidet resultat							1 757	1 757
Totalresultat 30.06.2022	0	0	0	0	0	0	54 168	54 168
Utbetalt utbytte					-18 901			-18 901
Utbetalt gaver				-1 500				-1 500
Utbetalte renter hybridkapital							-2 184	-2 184
Andre egenkapitaltransaksjoner						-94 364	94 364	0
Egenkapital 30.06.2022	630 136	24 011	90 000	191 077	425 532	14 997	151 658	1 527 399
Egenkapital 31.12.2020	630 136	24 011	90 000	180 099	402 428	100 102	3 587	1 430 362
Resultat etter skatt							78 471	78 471
Verdiendring på finansielle eiendeler over utvidet resultat							-6 518	-6 518
Totalresultat 30.06.2021	0	0	0	0	0	0	71 953	71 953
Utbetalt utbytte					-37 802			-37 802
Utbetalte gaver				-1 500				-1 500
Utbetalte renter hybridkapital							-1 881	-1 881
Egenkapital 30.06.2021	630 136	24 011	90 000	178 599	364 626	100 102	73 659	1 461 130

Askim & Spydeberg Sparebank 2. kvartal

EGENKAPITALOPPSTILLING - Morbank

Tall i tusen kroner	Innskutt egenkapital			Opptjent egenkapital				Sum egenkapital
	Egenkapital-bevis	Overkurs-fond	Hybrid kapital	Sparebankens fond	Utjevnings-fond	Fond for urealiserte gevinster	Annen opptjent egenkapital	
Egenkapital 31.12.2021	630 036	24 011	90 000	192 577	444 433	109 361	0	1 490 418
Resultat etter skatt							52 099	52 099
Verdiendring på finansielle eiendeler over utvidet resultat							1 757	1 757
Totalresultat 30.06.2022	0	0	0	0	0	0	53 856	53 856
Utbetalt utbytte					-18 901			-18 901
Utbetaling av gaver				-1 500				-1 500
Utbetalte renter hybridkapital							-2 184	-2 184
Andre egenkapitaltransaksjoner						-94 364	94 364	0
Egenkapital 30.06.2022	630 036	24 011	90 000	191 077	425 532	14 997	146 037	1 521 689
Egenkapital 31.12.2020	630 036	24 011	90 000	180 100	402 527	100 102	0	1 426 776
Resultat etter skatt							76 772	76 772
Verdiendring på finansielle eiendeler over utvidet resultat							-6 518	-6 518
Totalresultat 30.06.2021	0	0	0	0	0	0	70 254	70 254
Utbetalt utbytte					-37 802			-37 802
Utbetaling av gaver				-1 500				-1 500
Utbetalte renter hybridkapital							-1 881	-1 881
Egenkapital 30.06.2021	630 036	24 011	90 000	178 600	364 725	100 102	68 373	1 455 847

Nøkkeltall

(beregnet pr. år der ikke annet er spesifisert)

	30.06.2022	30.06.2021	31.12.2021
Netto rente- og kredittprovisjonsinntekter i % av GFVK	2,12 %	2,05 %	1,98 %
Netto andre driftsinntekter i % av GFVK (inkl. verdiendringer)	0,47 %	1,14 %	0,89 %
Andre driftskostnader i % av GFVK	1,34 %	1,27 %	1,23 %
Resultat før tap i % av GFVK	1,26 %	1,92 %	1,64 %
Resultat etter tap i % av GFVK	1,28 %	1,98 %	1,20 %
Totalresultat i % av GFVK	0,99 %	1,43 %	1,01 %
Egenkapitalavkastning - annualisert (beregnet av ordinært resultat)	7,60 %	10,90 %	7,79 %
Kostnader i % av inntekter (eks. verdiendringer)	49,43 %	40,46 %	42,20 %
Nedskrivninger Steg 3, i % av brutto utlån	1,10 %	0,62 %	1,15 %
ECL nedskrivninger, Steg 1 og Steg 2, i % av brutto utlån	0,21 %	0,24 %	0,22 %
Netto misligholdte engasjement i % av brutto utlån	1,07 %	0,99 %	1,24 %
Netto tapsutsatte engasjement i % av brutto utlån	0,23 %	0,57 %	0,20 %
Innskuddsdekning i % av brutto utlån ved periodens utgang	79,65 %	82,16 %	80,56 %
Liquidity Coverage Ratio LCR	222	158	180
Net Stable Funding Ratio NSFR	138	114	115
"Ren" kjernekapitaldekning *	19,66 %	17,52 %	18,24 %
Kjernekapitaldekning *	21,19 %	19,06 %	19,76 %
Kapitaldekning *	23,33 %	21,12 %	21,79 %
Uvektet kjernekapitalandel i % *	10,62 %	10,41 %	10,36 %
"Ren" kjernekapitaldekning - konsolidert *	17,10 %	16,70 %	16,95 %
Kjernekapitaldekning - konsolidert *	18,62 %	18,25 %	18,48 %
Kapitaldekning - konsolidert *	20,61 %	20,28 %	20,48 %
Uvektet kjernekapitalandel i % - konsolidert *	8,32 %	8,52 %	8,45 %

* Bankens delårsresultat er ikke tillagt bankens rene kjernekapital ved beregningen av ren kjernekapitaldekning, kjernekapitaldekning, kapitaldekning eller uvektet kjernekapitalandel per 30.06.2022 eller 30.06.2021.

Noter til kvartalsregnskapet pr. 30.06.2022

Note 1 Generell informasjon

Regnskapet per 2. kvartal 2022 er utarbeidet i samsvar med International Financial Reporting Standard (IFRS) godkjent av EU, herunder IAS 34 og årsregnskapsforskriften. Det er i forskriften gitt unntak for kravet om å utarbeide kontantstrømoppstilling, og banken har anvendt dette unntaket.

En beskrivelse av de regnskapsprinsipper banken har lagt til grunn ved avleggelse av regnskapet, kommer fram i årsregnskapet for 2021.

Delårsregnskapet er ikke revidert av bankens revisor.

Alle tall er oppgitt i hele tusen, med mindre annet er angitt i regnskap og noter.

Note 2 Regnskapsprinsipper, bruk av estimater og IFRS 16 leiekontrakter

Fra 1. januar 2020 utarbeider banken delårsregnskap og årsregnskap avlagt i samsvar med IFRS som fastsatt av EU med mindre annet følger av forskrift om årsregnskaps for banker, kredittforetak og finansieringsforetak ("forskriften"), i tråd med §1-4. 1. ledd b) i forskriften.

I henhold til forskrift om årsregnskap for banker, kredittforetak og finansieringsforetak har selskapet valgt å inntektsføre utbytte og konsernbidrag fra datterselskap i samsvar med regnskapslovens bestemmelser.

Kritiske estimater og vurderinger vedr. bruk av regnskapsprinsipper

Utarbeidelse av regnskap i overensstemmelse med generelt aksepterte regnskapsprinsipper krever at ledelsen i en del tilfeller tar forutsetninger og må anvende estimater og skjønnsmessige vurderinger. Estimater og skjønnsmessige vurderinger evalueres løpende, og er basert på historiske erfaringer og forutsetninger om fremtidige hendelser som anses sannsynlige på balansetidspunktet. Det er knyttet usikkerhet til de forutsetninger og forventninger som ligger til grunn for anvendte estimater og skjønnsmessige vurderinger.

Misligholdsdefinisjon

En kunde vil bli klassifisert som misligholdt dersom minst ett av følgende kriterier er oppfylt:

- Kunden har et overtrekk som både overstiger en relativ- og absolutt grense i mer enn 90 sammenhengende dager.
For både PM- og BM-kunder er den relative grensen lik 1 % av kundens samlede eksponeringer.
- For PM-kunder er den absolutte grensen lik 1.000 kroner
- For BM-kunder er den absolutte grensen lik 2.000 kroner
- Det er vurdert som sannsynlig at kunden ikke vil kunne innfri sine kredittforpliktelser overfor banken (unlikely to pay – UTP).
- Kunden er smittet av en annen kunde som er i mislighold i henhold til de to første kriteriene nevnt over.

Nedskrivninger på utlån – Steg 3

Banken gjennomgår hele bedriftsporteføljen årlig. Store engasjement, og engasjement med forhøyet risiko i bedriftsporteføljen vurderes løpende, og minimum hvert kvartal.

Lån til privatpersoner gjennomgås når de er misligholdt eller dersom de har dårlig betalingshistorikk.

Ved estimering av nedskrivning på enkelt kunder vurderes både aktuell og forventet fremtidig finansiell stilling, og for engasjementer i bedriftsmarkedet også markedssituasjonen for kunden, aktuell sektor og markedsforhold generelt. Muligheten for rekapitalisering, restrukturering og refinansiering vurderes også. Samlet vurdering av disse forholdene legges til grunn for estimering av fremtidig kontantstrøm.

Engasjementer med objektive bevis på verdifall skal i henhold til IFRS 9 nedskrives i steg 3. Nedskrivninger i steg 3 beregnes av banken.

Objektive bevis på at et engasjement har verdifall inkluderer observerbare data banken har kjennskap til om følgende tapshendelser:

- vesentlige finansielle problemer hos debitor som fører til kontraktsbrudd
- 90-dagers betalingsmislighold eller andre vesentlige kontraktsbrudd, skal medføre klassifisering til steg 3, men vil i mange tilfeller ikke medføre verdifall.
- innvilgelse av betalingslettelse som skyldes debitors finansielle problemer og som ellers ikke ville ha blitt gitt
- en situasjon der det anses som sannsynlig at debitor vil inngå gjeldsforhandling, annen finansiell restrukturering eller at debitors bo blir tatt under konkursbehandling.

Nedskrivninger i steg 3 er tap på engasjementer beregnes som forskjellen mellom balanseført verdi og nåverdien av estimerte fremtidige kontantstrømmer, neddiskontert med effektiv rente. Det utarbeides tre scenarier (positivt, negativt og normalt), hvoretter scenariene skal sannsynlighetsvektes etter bankens skjønn for best å reflektere fremtidige kontantstrømmer fra engasjementet. Med estimerte fremtidige kontantstrømmer menes kontraktsfestede renter og avdrag redusert med kredittap som er forårsaket av inntrufne tapshendelser. Eventuell overtakelse og salg av tilhørende sikkerheter skal inkluderes, med fradrag for utgifter til overtakelse og salg av sikkerhetene.

Det vises til note 11 for oversikt over nedskrivning på utlån og garantier.

En nedskrivning eller tapsavsetning skal reverseres i den utstrekning tapet er redusert og objektivt kan knyttes til en positiv hendelse inntruffet etter nedskrivningstidspunktet for engasjementer i steg 3.

Nedskrivninger på utlån - steg 1 og 2

Engasjementer som ikke er individuelt nedskrevet i Steg 3, inngår i beregning av statistiske nedskrivninger (IFRS 9 nedskrivninger) på utlån og garantier. Nedskrivning beregnes på grunnlag av utviklingen i kundenes risikoklassifisering samt tapserfaring for de respektive kundegrupper. Utover dette tillegges konjunktur- og markedsutvikling (makroforhold) som ennå ikke har fått effekt på det beregnede nedskrivningsbehov på kundegrupper totalt.

Den statistiske modellen for beregning av «Expected credit losses» (ECL) på engasjementene bygger på flere kritiske forutsetninger, herunder misligholdssannsynlighet, tap ved mislighold, forventet levetid på engasjementene og makroutvikling.

Se note 2 i årsrapport for 2021 for beskrivelse av IFRS 9 nedskrivningsmodell og omtale av vesentlig økning i kredittrisiko og kriterier for overgang til steg 2.

Estimatusikkerhet knyttet til de mere langvarige økonomiske konsekvensene av COVID 19-epidemien gjør at det, etter bankens vurdering, er nødvendig å benytte en noe mere skjønnsmessig og gruppevis tilnærming i beregning av nedskrivninger på utlån.

Banken har derfor, i tillegg til den statistiske modellen, beregnet nedskrivninger i steg 2 for kunder i bedriftsmarkedet, på grunnlag av hvor utsatte de ulike bransjene er innenfor bankens engasjement.

Effekten av COVID-19 på ulike sektorer og bransjer er delt inn i 5 grader/nyanser:

1. I liten grad påvirket (lav risiko).
2. I noen grad påvirket (lav til medium risiko).
3. I middels grad påvirket (medium risiko).
4. I betydelig grad påvirket (medium til høy risiko).
5. I høy grad påvirket (høy risiko).

Banken har vurdert og knyttet følgende bransjer til de 5 ulike gradene av risiko:

Fordelingen gjelder kun de bransjene der banken har en vesentlig eksponering pr. 30. juni 2022 og vil kunne endres når de langsiktige konsekvensene av COVID-19 epidemien eventuelt blir mere objektive og materialiserer seg.

1. Lav risiko:

Jord- og skogbruk, industriell produksjon av mat og drikke, varehandel – mat/drikke/apotek, helse- og sosialtjenester

2. Lav til medium risiko:

Ingen

3. Medium risiko:

Bergverk – grus og sand, bygge og anleggsvirksomhet, reparasjon av motorvogn – deler og drivstoff, varetransport og næringseiendom

4. Medium til høy risiko:

Varehandel, unntatt mat/drikke/apotek, omsetning av motorvogner og øvrige tjenesteytende næringer

5. Høy risiko:

Overnatting- og serveringsvirksomheter, kulturell virksomhet, frisør, helsestudio, underholdning og fritidsaktiviteter.

Hver grad av risiko (1-5) blir tilført en «justeringsfaktor» i prosent. Støtteordninger fra staten er hensyntatt i vurderingen av justeringsfaktorer for de ulike bransjer. Justeringsfaktoren for den enkelte bransje multipliseres med bankens eksponering i hver bransje. Banken har foretatt enkelte individuelle justeringer i tilleggsavsetningene på noen av de største engasjementene. De beregnede og individuelt justerte nedskrivningsbeløpene etter risiko og eksponering, legges så til de modellberegnete nedskrivninger per bransje. Samlet er nedskrivninger for bedriftsmarkedet økt med MNOK 3,9. Tilleggsavsetningen er uendret i 2022.

Banken har ikke gjort skjønsmessig nedskrivninger i Steg 1 og 2 for utlån til personmarkedet per 30.06.2022.

Virkelig verdi for finansielle instrumenter

Virkelig verdi på finansielle instrumenter som ikke handles i et aktivt marked, fastsettes ved å bruke ulike verdsettelsesteknikker. I disse vurderingene søker banken i størst mulig grad å basere seg på markedsforholdene på balansedagen. Dersom det ikke er observerbare markedsdata gjøres antagelser om hvordan markedet vil prise instrumentet, for eksempel basert på prising av tilsvarende instrumenter. I verdsettelsene kreves det utstrakt bruk av skjønn, blant annet ved vurdering av kredittrisiko, likviditetsrisiko og volatilitet. En endring i en eller flere av disse faktorene kan påvirke fastsatt verdi for instrumentet. Det er større usikkerhet enn ellers i verdsettingen av egenkapitalinstrumenter i nivå 3, se note 8.

IFRS 16 - Leiekontrakter

IFRS 16 angir prinsipper for innregning, måling, presentasjon og opplysninger om leieavtaler for begge parter i en leieavtale, det vil så både leietager og utleier.

IFRS 16 krever at leietaker innregner eiendeler og forpliktelser for de fleste leieavtaler, noe som er en vesentlig endring fra tidligere prinsipper.

For utleier viderefører IFRS 16, i all hovedsak, tidligere benyttede prinsipper.

Askim & Spydeberg Sparebank innregnet en forpliktelse til å betale leie (leieforpliktelse) og en eiendel som representerer bruksretten til den underliggende eiendelen i leieperioden (bruksretteiendel). I resultatregnskapet er avskrivning av bruksretteiendelen regnskapsført separat fra renten på leieforpliktelsen.

Askim & Spydeberg Sparebank benytter følgende praktiske unntak:

- Unntak for eiendeler av lav verdi (kontorutstyr)
- Unnlate å innregne komponenter i avtalen som ikke er leie
- Ved implementeringen benyttes ingen omarbeiding av sammenligningstall
- Metode for måling og innregning

Askim & Spydeberg Sparebank sine leieforpliktelser knytter seg til leieavtaler for kontorlokaler. Detaljerte opplysninger om leieavtalene finnes i note 42 Leieavtaler i årsregnskapet for 2021.

Øvrige opplysninger

Delårsregnskapet pr. 30.06.2022 er ikke revidert.

Alle tall i hele tusen.

Note 3 Konsernselskaper og tilknyttede selskaper

Konsernregnskapet er utarbeidet som om konsernet var en økonomisk enhet. Transaksjoner og mellomværende mellom selskapene i konsernet er eliminert. Konsernregnskapet er utarbeidet etter ensartede prinsipper, ved at datterselskap følger de samme regnskapsprinsipper som morselskapet. Oppkjøpsmetoden er benyttet. Dersom summen av vederlaget, balanseført beløp av minoritetsinteresser og virkelig verdi på oppkjøpstidspunktet av tidligere eierinteresser overstiger virkelig verdi av identifiserbare nettoeiendeler i det oppkjøpte selskapet, balanseføres differansen som goodwill.

Interne transaksjoner og mellomværende mellom selskapene i konsernet blir eliminert.

Minoritetsinteresser beregnes av resultatet etter skatt. Eiendeler og gjeld, samt alle resultatposter, er vist inklusive minoritetsandel i konsernregnskapet.

Oversikt over tilknyttede selskaper finnes i note 3. Tilknyttede selskaper vurderes til egenkapitalmetoden i konsernregnskapet. I selskapsregnskapet vurderes tilknyttede selskaper til kostmetoden.

Det er inngått avtale om salg av aksjene i tilknyttet selskap, Sparebankenes Eiendomsmegler AS. Det er ventet at transaksjonen gjennomføres i 4. kvartal 2022.

Note 4 Transaksjoner med nærstående parter

Eierinteresser i datterselskap (konsoliderte)

Selskaps navn	Kontor kommune	Selskaps kapital	Antall aksjer	Eier/stemme andel	Total EK	30.06.2022	Bokført verdi
Estator Eiendomsmegling AS	Ski	100	100	66 %	2 725	310	1 516

Eierinteresser i tilknyttede selskap

Selskaps navn	Kontor kommune	Selskaps kapital	Antall aksjer	Eier/stemme andel	Total EK	30.06.2022	Bokført verdi
Sparebankenes Eiendomsmegler AS	Askim	600	6000	48 %	11 980	830	837

Note 5 Kredittforringede engasjementer

Mislighold over 90 dager

	30.06.22	30.06.21	31.12.21
Brutto misligholdte engasjement - personmarkedet	81 438	66 185	109 363
Brutto misligholdte engasjement - bedrifts markedet	106 740	58 618	89 667
Nedskrivninger i steg 3	-86 829	-37 694	-86 516
Netto misligholdte engasjementer	101 349	87 109	112 514

Andre kredittforringede

	30.06.22	30.06.21	31.12.21
Brutto andre kredittforringede engasjement - pers onmarkedet	13 010	28 868	9 642
Brutto andre kredittforringede engasjement - bedrifts markedet	25 663	38 190	26 469
Nedskrivninger i steg 3	-17 192	-16 566	-18 243
Netto andre kredittforringede engasjement	21 481	50 492	17 868

Note 6 Utlån til og fordringer på kunder, fordelt på sektor og næring

Konsern			Morbank		
31.12.21	30.06.21	30.06.22	30.06.22	30.06.21	31.12.21
318 373	278 786	295 962	295 962	278 786	318 373
100 600	96 998	95 876	95 876	96 998	100 600
492 106	511 656	681 793	681 793	511 656	492 106
270 365	287 523	263 332	263 332	287 523	270 365
1 218 881	1 196 229	1 329 865	1 329 865	1 196 229	1 218 881
263 310	225 865	190 004	190 004	225 865	263 310
2 663 635	2 597 057	2 856 832	2 856 832	2 597 057	2 663 635
6 438 228	6 218 627	6 613 348	6 610 470	6 215 282	6 436 843
9 101 863	8 815 684	9 470 180	9 467 302	8 812 339	9 100 478
-5 074	-4 415	-6 002	-6 002	-4 415	-5 074
-14 599	-16 538	-14 035	-14 035	-16 538	-14 599
-104 759	-54 260	-104 021	-104 021	-54 260	-104 759
8 977 431	8 740 471	9 346 122	9 343 244	8 737 126	8 976 046
4 160 406	4 151 969	3 978 390	3 978 390	4 151 969	4 160 406
13 137 837	12 892 440	13 324 512	13 321 634	12 889 095	13 136 452

Note 7 Nedskrivninger og tap

Etter IFRS 9 er bankens utlån til kunder, ubenyttede kreditter og garantier gruppert i tre steg basert på misligholds sannsynlighet (PD) på innretningstidspunktet sammenlignet med misligholds sannsynlighet på balansedagen. Fordeling mellom steg foretas for det enkelte lån eller engasjement.

Tabellene under spesifiserer endringene i periodens nedskrivninger og brutto balanseførte utlån, garantier og ubenyttede trekkrettigheter for hvert steg, og inkluderer følgende element:

- Overføring mellom steg som skyldes endring i kredittrisiko, fra 12 måneders forventet kredittap i steg 1 til kredittap over forventet levetid i steg 2 og steg 3.
- Økning i nedskrivninger ved utstedelse av nye utlån, ubenyttede kreditter og garantier.
- Reduksjon i nedskrivninger ved fraregning av utlån, ubenyttede kreditter og garantier.
- Økning eller reduksjon i nedskrivninger som skyldes endringer i inputvariabler, beregningsforutsetninger, makroøkonomiske forutsetninger og effekten av diskontering.

30.06.2022	Steg 1	Steg 2	Steg 3	Totalt
Nedskrivninger på utlån til kunder - pers onmarkedet	12 mnd. tap	Livs tid tap	Livs tid tap	
Nedskrivninger pr. 01.01.2022	2 598	3 993	42 885	49 475
Overføringer mellom steg:				
Overføringer til steg 1	190	-1 010	-6	-826
Overføringer til steg 2	-339	1 954	0	1 614
Overføringer til steg 3	-4	-357	914	553
Nedskrivninger på nye utlån utbetalt i året	110	36	3 868	4 015
Utlån som er fraregnet i perioden	-201	-247	-1 690	-2 138
Konstaterte tap				0
Endret eksponering eller endringer i modell eller risikoparametre	92	128	2 031	2 251
Andre justeringer	554	80	-5 945	-5 311
Nedskrivninger pers onmarkedet pr. 30.06.2022	2 999	4 578	42 057	49 633

30.06.2022	Steg 1	Steg 2	Steg 3	Totalt
Brutto utlån til kunder - pers onmarkedet	12 mnd. tap	Livs tid tap	Livs tid tap	
Brutto utlån pr. 01.01.2022	5 378 245	878 091	119 006	6 375 341
Overføringer mellom steg:				0
Overføringer til steg 1	240 397	-240 174	-223	0
Overføringer til steg 2	-479 754	479 754	0	0
Overføringer til steg 3	-10 017	-24 713	34 731	0
Nye utlån utbetalt	1 249 448	62 133	316	1 311 896
Utlån som er fraregnet i perioden	-948 957	-93 732	-34 079	-1 076 768
Konstaterte tap				0
Brutto utlån til pers onmarkedet pr. 30.06.2022	5 429 362	1 061 357	119 750	6 610 470

30.06.2022	Steg 1	Steg 2	Steg 3	
Nedskrivninger på utlån til kunder - bedrifts markedet	12 mnd. tap	Livstid tap	Livstid tap	Totalt
Nedskrivninger pr. 01.01.2022	2 476	10 606	61 874	74 957
Overføringer mellom steg:				
Overføringer til steg 1	414	-1 851	-562	-1 999
Overføringer til steg 2	-339	2 478	0	2 139
Overføringer til steg 3	-34	-175	2 057	1 848
Nedskrivninger på nye utlån utbetalt i året	260	57	3 224	3 541
Utlån som er fraregnet i perioden	-232	-2 069	-772	-3 072
Konstaterte tap				0
Endet eksponering eller endringer i modell eller risikoparametre	37	-1 817	2 142	362
Andre justeringer	423	2 227	-6 000	-3 350
Nedskrivninger bedrifts markedet pr. 30.06.2022	3 005	9 457	61 964	74 426

30.06.2022	Steg 1	Steg 2	Steg 3	
Brutto utlån til kunder - bedrifts markedet	12 mnd. tap	Livstid tap	Livstid tap	Totalt
Brutto utlån pr. 01.01.2022	1 997 541	392 104	116 136	2 505 781
Overføringer mellom steg:				
Overføringer til steg 1	148 471	-141 517	-6 954	0
Overføringer til steg 2	-235 515	235 515	0	0
Overføringer til steg 3	-5 406	-16 026	21 432	0
Nye utlån utbetalt	260 667	15 970	0	276 637
Utlån som er fraregnet i perioden	142 740	-44 812	-23 513	74 415
Konstaterte tap				0
Brutto utlån til bedrifts markedet pr. 30.06.2022	2 308 498	441 234	107 101	2 856 833

30.06.2022	Steg 1	Steg 2	Steg 3	
Nedskrivninger på ubenyttede kreditter og garantier	12 mnd. tap	Livstid tap	Livstid tap	Totalt
Nedskrivninger pr. 01.01.2022	519	1 040	5	1 564
Overføringer:				
Overføringer til steg 1	306	-787	0	-481
Overføringer til steg 2	-33	77	0	44
Overføringer til steg 3	0	0	0	0
Nedskrivninger på nye kreditter og garantier	58	22	150	230
Nedskrivninger på ubenyttede kreditter og garantier som er fraregnet i periode	-233	-183	0	-416
Endret eksponering eller endringer i modell eller risikoparametre	20	-7	1	14
Andre justeringer	64	1	106	171
Nedskrivninger pr. 30.06.2022	700	163	262	1 125

30.06.2022	Steg 1	Steg 2	Steg 3	
Ubenyttede kreditter og garantier	12 mnd. tap	Livstid tap	Livstid tap	Totalt
Brutto balanseførte engasjement pr. 01.01.2022	811 295	166 499	1 186	978 981
Overføringer:				
Overføringer til steg 1	115 920	-115 920	0	0
Overføringer til steg 2	-18 399	18 399	0	0
Overføringer til steg 3	0	0	0	-1
Nye/endrede ubenyttede kreditter og garantier	115 714	1 495	0	117 209
Engasjement som er fraregnet i perioden	-322 455	-24 854	108	-347 201
Brutto balanseførte engasjement pr. 30.06.2022	702 074	45 620	1 294	748 988

Resultatførte tap på utlån, kreditter og garantier	30.06.2022	30.06.2021	31.12.2021
Endring i perioden i steg 3 på utlån		-616	2 523
Endring i perioden i steg 3 på garantier		135	1
Endring i perioden i forventet tap steg 1 og 2		-330	-3 573
Konstaterte tap i perioden, der det tidligere er foretatt nedskrivninger i steg 3		655	205
Konstaterte tap i perioden, der det ikke er foretatt nedskrivninger i steg 3			
Periodens inngang på tidligere perioders nedskrivninger		-91	-1 346
Inntektsførte renter på lån med taps avsetning		-978	-877
Tapskostnader i perioden		-1 225	-3 067

Note 8 Segmentinformasjon

Banken utarbeider regnskap for segmentene privatmarkedet (PM) og bedriftsmarkedet (BM). Personkunder som blir fulgt opp av bedriftskundeavdelingen inngår i bedriftsmarkedet. Etter bankens vurdering, foreligger det ikke vesentlige forskjeller i risiko og avkastning på produkter og tjenester som inngår i hovedmarkedene til banken. Banken opererer i et geografisk avgrenset område, og rapportering på geografiske segment gir lite tilleggsinformasjon.

RESULTAT	2. kvartal 2022				2. kvartal 2021			
	PM	BM	Ufordelt	Total	PM	BM	Ufordelt	Total
Netto renteinntekter	72 989	54 483	-11 620	115 852	63 202	46 560	-8 937	100 825
Utbytte/resultat andel tilkn. selskap			6 006	6 006			15 160	15 160
Netto provisjonsinntekter			25 535	25 535			37 917	37 917
Inntekter verdipapirer			-6 076	-6 076			2 401	2 401
Andre inntekter			354	354			473	473
Sum andre driftsinntekter	0	0	25 819	25 819	0	0	55 951	55 951
Lønn og andre pers onalkostnader			25 273	25 273			23 793	23 793
Avskrivinger på driftsmidler			2 664	2 664			4 360	4 360
Andre driftskostnader			45 090	45 090			34 306	34 306
Sum driftskostnader før tap på utlån	0	0	73 027	73 027	0	0	62 459	62 459
Tap på utlån			-1 225	-1 225	2 059	-5 127	0	-3 068
Gevinst aksjer			0	0				0
Driftsresultat før skatt	72 989	54 483	-57 603	69 869	61 143	51 687	-15 445	97 386
BALANSE	PM	BM	Ufordelt	Total	PM	BM	Ufordelt	Total
Utlån og fordringer på kunder	6 610 470	2 856 832		9 467 302	6 215 263	2 597 077		8 812 340
Innskudd fra kunder	4 930 012	2 610 580		7 540 592	4 796 012	2 444 599		7 240 611

RESULTAT	2021			
	PM	BM	Ufordelt	Total
Netto renteinntekter	131 148	94 817	-17 548	208 418
Utbytte/resultat andel tilkn. selskap			18 545	18 545
Netto provisjonsinntekter			78 593	78 593
Inntekter verdipapirer			-4 648	-4 648
Andre inntekter			1 018	1 018
Sum andre driftsinntekter	0	0	93 507	93 507
Lønn og andre pers onalkostnader			56 696	56 696
Avskrivinger på driftsmidler			150	150
Andre driftskostnader			72 527	72 527
Sum driftskostnader før tap på utlån	0	0	129 373	129 374
Tap på utlån	26 834	18 854	0	45 687
Gevinst aksjer				0
Driftsresultat før skatt	104 314	75 964	-53 414	126 864
BALANSE	PM	BM	Ufordelt	Total
Utlån og fordringer på kunder	6 436 843	2 663 635		9 100 478
Innskudd fra kunder	4 789 278	2 542 396		7 331 674

Note 9 Verdipapirer

Virkelig verdimalinger og -opplysninger klassifisert etter nivå

Verdsettelsesnivå angir nivået på verdsettelsesmetoden som er brukt for å fastsette virkelig verdi.

- Nivå 1 er verdien fastsatt ut fra kvoterte priser i aktive markeder.
- Nivå 2 er verdien utledet fra kvoterte priser, eller beregnede markedsverdier.
- Nivå 3 er verdier som ikke er basert på observerbare markedsdata. Verdsettelsen av Eika Boligkreditt AS, Verd Boligkreditt AS, Brage Finans AS og Frende Holding AS er basert på en vurdering av egenkapitalen i selskapene.

30.06.2022		NIVÅ 1	NIVÅ 2	NIVÅ 3	Sum Totalt
Verdssettingshierarki for verdipapirer, til virkelig verdi.					
Obligasjoner til virkelig verdi over resultatet			1 066 635		1 066 635
Aksjer og andeler til virkelig verdi over resultatet				111 969	111 969
Aksjer til virkelig verdi over andre inntekter og kostnader				235 834	235 834
Sum		-	1 066 635	347 803	1 414 438

Avstemming av nivå 3	Virkelig verdi over andre kostnader og inntekter	Virkelig verdi over resultatet
Inngående balanse 01.01	397 071	38 748
Realisert gevinst/tap	1 695	
Urealisert gevinst/tap ført mot resultatet*	131	1 330
Urealisert gevinst/tap ført mot utvidet resultat	62	
Investering	6 896	71 890
Salg	(170 020)	
Utgående balanse	235 834	111 969

* Gjelder agio for kolonnen virkelig verdi over andre kostnader og inntekter

30.06.2021		NIVÅ 1	NIVÅ 2	NIVÅ 3	Sum Totalt
Verdssettingshierarki for verdipapirer, til virkelig verdi.					
Obligasjoner til virkelig verdi over resultatet			918 493		918 493
Aksjer og andeler til virkelig verdi over resultatet					-
Aksjer til virkelig verdi over andre inntekter og kostnader				397 178	397 178
Sum		-	918 493	397 178	1 315 671

Avstemming av nivå 3	Virkelig verdi over andre kostnader og inntekter	Virkelig verdi over resultatet
Inngående balanse 01.01	385 133	
Realisert gevinst/tap		
Urealisert gevinst/tap ført mot resultatet (agio)	(86)	
Urealisert gevinst/tap ført mot utvidet resultat	(6 518)	
Investering	18 649	
Salg		
Utgående balanse	397 178	-

Note 10 Verdipapirgjeld

Gjeld stiftet ved utstedelse av verdipapirer

Lånene er i NOK, og det er ikke stilt sikkerhet for gjeld stiftet ved utstedelse av verdipapirer.

Underkurs periodiseres over lånenes løpetid.

Lånene har flytende rente. Oppgitt margin er over 3 mnd NIBOR og fast i hele løpetiden.

Lånene løper uten avdrag frem til forfall. Det er ikke knyttet put eller call til lånene.

Det er heller ikke knyttet andre «covenants» til lånene.

Lånetype/ISIN	Låneopptak	Siste forfall	Pålydende	30.06.2022	Bokført verdi 30.06.2021	31.12.2021	Rente- vilkår
Sertifikat- og obligasjonslån							
NO0010825011	07.06.2018	15.09.2021	200 000		200 000		3 mnd. NIBOR + 58,5 bp
NO0010815970	09.02.2018	09.02.2022	150 000		150 000	150 000	3 mnd. NIBOR + 65 bp
NO0010804180	31.08.2017	31.08.2022	150 000	150 000	150 000	150 000	3 mnd. NIBOR + 73 bp
NO0010849094	03.04.2019	03.04.2023	200 000	150 000	200 000	200 000	3 mnd. NIBOR + 63 bp
NO0010860802	16.08.2019	16.08.2023	200 000	200 000	150 000	200 000	3 mnd. NIBOR + 52 bp
NO0010955230	18.03.2021	18.03.2024	200 000	300 000	100 000	200 000	3 mnd. NIBOR + 38 bp
NO0010869787	04.12.2019	04.12.2024	300 000	300 000	200 000	200 000	3 mnd. NIBOR + 69 bp
NO0011073199	16.08.2021	16.05.2025	250 000	300 000	300 000	200 000	3 mnd. NIBOR + 43 bp
NO0010901135	27.10.2020	27.10.2025	200 000	200 000	200 000	250 000	3 mnd. NIBOR + 77 bp
NO0010934797	18.02.2021	18.05.2026	250 000	250 000	200 000	250 000	3 mnd. NIBOR + 54 bp
NO0011114373	01.10.2021	01.10.2026	300 000	300 000		300 000	3 mnd. NIBOR + 54 bp
NO0012517624	04.05.2022	04.05.2027	150 000	150 000			3 mnd. NIBOR + 100 bp
NO0010815970 - egenbeh.						-80 000	
NO0010804180 - egenbeh.				-55 089			
Over/underkurs				-142	594	623	
Påløpte renter				5 945	1 763	3 701	
Sum gjeld ved utsedelse av verdipapirer				2 250 714	1 552 357	2 024 324	

Annent ansvarlig kapital

Lånene er i NOK, og det er ikke stilt sikkerhet for ansvarlig kapital/lånekapital.

For ansvarlig lån pålydende MNOK 50 kan utsteder første gang på rentereguleringsdato 23. november 2023, og deretter kvartalsvis på hver rentebetalingsdato, innfri samtlige utestående obligasjoner til kurs 100 % (call option).

For ansvarlig lån pålydende MNOK 70 kan utsteder første gang på rentereguleringsdato 16. april 2026, og deretter kvartalsvis på hver rentebetalingsdato, innfri samtlige utestående obligasjoner til kurs 100 % (call option).

Dersom offentlige reguleringer medfører endringer som gjør at obligasjonene helt eller delvis ikke kan regnes som tilleggskapital har utsteder rett til å innløse samtlige utestående obligasjoner til en pris lik 100 % av pålydende (regulatorisk call).

Dersom det innføres vesentlige endringer i den skattemessige behandlingen av obligasjonene for utsteder, har utsteder rett til å innløse utestående obligasjoner, helt eller delvis, til en pris lik 100 % av pålydende (skatterelatert call).

Regulatorisk call og skatterelatert call kan, etter at endringen trer i kraft, gjennomføres på hver rentebetalingsdato.

Lånetype/ISIN	Låneopptak	Siste forfall	Pålydende	Bokført verdi			Rente- vilkår
				30.06.2022	30.06.2021	31.12.2021	
Ansvarlig lånekapital							
NO0010837156	23.11.2018	23.11.2028	50 000	50 000	50 000	50 000	3 mnd. NIBOR + 200 bp
NO0010976301	16.04.2021	16.04.2031	70 000	70 000	70 000	70 000	3 mnd. NIBOR + 124 bp
Påløpte renter				529	351	434	
Sum ansvarlig lånekapital				120 529	120 351	120 434	

Endringer i verdipapirgjeld i perioden

Endringer i verdipapirgjeld i perioden	Balans e	Emitert	Forfalt/ innløst	Øvrige endringer	Balans e
	31.12.2021				30.06.2022
Obligasjons gjeld	2 024 324	345 000	-120 000	1 390	2 250 714
Sum gjeld stiftet ved utstedelse av verdipapirer	2 024 324	345 000	-120 000	1 390	2 250 714
Ansvarlige lån	120 434	0	0	95	120 529
Sum ansvarlig lån og fondsobligasjoner	120 434	0	0	95	120 529

Note 11 Kapitaldekning

Krav til kapitaldekning er den ansvarlige kapital minst skal utgjøre 8 % av et nærmere definert beregningsgrunnlag. Hertil har banken selv en prosess for å vurdere det samlede kapitalbehov, hvilken bygger på bankens risikoprofil.

Ansvarlig kapital og kapitaldekning - morbank

Kapitaldekning - morbank

	30.06.2022	30.06.2021	31.12.2021
Egenkapitalbevis	630 036	630 036	630 036
Overkursfond	24 011	24 011	24 011
Sparebankens fond	191 077	176 718	191 077
Gavefond	0	0	0
Utevningsfond	425 532	364 726	425 532
Fond for urealiserte gevinster	14 997	100 102	109 361
Annen egenkapital	92 180	0	
Sum egenkapital	1 377 833	1 295 593	1 380 017
Fradrag for forsvarlig verdssettelse	-8 221	-7 754	-8 057
Fradrag i ren kjernekapital	-192 696	-250 265	-281 967
Andre poster vedr. ren kjernekapital	-17 048	-14 183	-12 766
Ren kjernekapital	1 159 868	1 023 391	1 077 226
Fondsobligasjoner	90 000	90 000	90 000
Sum kjernekapital	1 249 868	1 113 391	1 167 226
Ansvarlig lånekapital	120 000	120 000	120 000
Sum tilleggs kapital	120 000	120 000	120 000
Netto ansvarlig kapital	1 369 868	1 233 391	1 287 226
	30.06.2022	30.06.2021	31.12.2021
Eksponeringskategori (vektet verdi)			
Stater	0	0	0
Lokal regional myndighet	62 099	56 816	58 541
Offentlig eide foretak	0	0	0
Institusjoner	48 014	43 861	35 379
Foretak	741 557	541 634	737 056
Massemarked	457 350	389 581	525 787
Pant sikkerhet eiendom	3 227 116	3 000 399	3 164 782
Forfalte engasjementer	167 453	164 077	147 645
Høyrisiko engasjementer	257 663	815 436	299 836
Obligasjoner med fortrinnsrett	47 393	33 573	42 186
Fordring på institusjoner og foretak med kortsiktig rating	114 661	51 225	94 379
Andeler verdipapirfond	0	0	0
Egenkapitalposisjoner	141 607	136 273	149 535
Øvrige engasjementer	85 217	104 283	103 048
CVA-tillegg	3 350	1 836	2 775
Sum beregningsgrunnlag for kredittrisiko	5 353 481	5 338 994	5 360 949
Beregningsgrunnlag fra operasjonell risiko	545 894	501 716	545 894
Beregningsgrunnlag	5 899 375	5 840 710	5 906 843
Kapitaldekning i %	23,22 %	21,12 %	21,79 %
Kjernekapitaldekning	21,19 %	19,06 %	19,76 %
Ren kjernekapitaldekning i %	19,66 %	17,52 %	18,24 %
Uvektet kjernekapitalandel i %	10,62 %	10,41 %	10,36 %

Ansvarlig kapital og kapitaldekning – konsolidert inkludert andel samarbeidende gruppe

	30.06.2022	30.06.2021	31.12.2021
Egenkapitalbevis	630 136	630 036	630 036
Overkursfond	26 372	27 380	26 372
Opptjent egenkapital	165 410	183 527	191 077
Utevningsfond	425 532	364 726	425 532
Fond for urealiserte gevinster	14 997	101 400	109 361
Annen egenkapital	115 705	0	
Sum egenkapital	1 378 152	1 307 069	1 382 378
Fradrag for forsvarlig verdsettelse	-9 157	-8 780	-8 950
Immaterielle eiendeler	-482	-563	-903
Fradrag i ren kjernekapital	0	-6 136	-6 526
Andre poster vedr. ren kjernekapital	-17 047	-14 330	-12 976
Ren kjernekapital	1 351 466	1 277 260	1 353 023
Fondsobligasjoner	119 574	118 552	121 769
Fradrag i kjernekapital	0	0	0
Sum kjernekapital	1 471 040	1 395 812	1 474 792
Ansvarlig lånekapital	157 598	155 974	160 229
Fradrag i tilleggs kapital	0	0	0
Sum tilleggs kapital	157 598	155 974	160 229
	0	0	
Netto ansvarlig kapital	1 628 638	1 551 786	1 635 021
	30.06.2022	30.06.2021	31.12.2021
Eksponeringskategori (vektet verdi)			
Stater	34	0	47
Lokal regional myndighet	122 799	112 362	107 699
Offentlig eide foretak	3	0	4
Institusjoner	124 819	130 044	115 945
Foretak	796 619	544 992	814 804
Massemarked	512 266	435 222	622 063
Pantikkerhet eiendom	4 884 223	4 405 855	4 752 930
Forfalte engasjementer	171 358	166 779	151 874
Høyrisiko engasjementer	257 663	815 436	299 836
Obligasjoner med fortrinnsrett	83 778	70 804	78 060
Fordring på institusjoner og foretak med kortsiktig rating	114 661	51 225	94 379
Andeler verdipapirfond	42	2 195	2 259
Egenkapitalposisjoner	99 390	145 816	142 883
Øvrige engasjementer	89 757	120 025	113 241
CVA-tillegg	71 421	107 297	93 795
Sum beregningsgrunnlag for kredittrisiko	7 328 833	7 108 052	7 389 819
Tilleggsberegning grunnlag relatert til faste kostnader	0	6 012	5 810
Beregning grunnlag fra operasjonell risiko	573 023	535 986	586 083
Beregning grunnlag	7 901 856	7 650 050	7 981 712
Kapitaldekning i %	20,61 %	20,28 %	20,48 %
Kjernekapitaldekning	18,62 %	18,25 %	18,48 %
Ren kjernekapitaldekning i %	17,10 %	16,70 %	16,95 %
Uvektet kjernekapitalandel i %	8,32 %	8,52 %	8,45 %

Fra 01.01.2018 skal alle banker rapportere kapitaldekning konsolidert med eierandel i samarbeidsgrupper. Per 30.06.2022 har banken eierandeler på 4,28 % i Eika Boligkreditt AS, 5,61 % i Verd Boligkreditt AS, og 0,79 % i Brage Finans AS.

Note 12 Egenkapitalbevis

Bankens egenkapitalbevis er alle ført i en - 1 - klasse og utgjør per 30.06.2022 NOK 630.035.800 delt på 6.300.358 egenkapitalbevis pålydende NOK 100. (ISIN kode er NO0010832108)

Eierandelsbrøk per 30.06.2022, se tabell, er utregnet med utgangspunkt i eierandelsbrøk for 2021, justert for utbetalinger gjennom 2022.

Eierandelsbrøk, morbank		
Beløp i tusen kroner	2022	2021
Egenkapitalbevis	630 036	630 036
Overkursfond	24 011	24 011
Utevningsfond	425 532	444 433
Sum eierandels kapital (A)	1 079 579	1 098 480
Sparebankens fond	191 077	192 577
Gavefond	0	0
Grunnfonds kapital (B)	191 077	192 577
Fond for urealiserte gevinster	14 996	109 361
Fondsobligasjon	90 000	90 000
Annen egenkapital	92 180	
Udisponert res ultat	53 857	
Sum egenkapital	1 521 689	1 490 418
Eierandelsbrøk A/(A+B)	84,96 %	85,08 %
	2022	
Res ultat som er tilordnet banken sine egenkapitalbevis eiere	45 758	
Veid gjennomsnitt av tall utstedt egenkapitalbevis	6 300 358	
Res ultat pr egenkapitalbevis	7,26	

20 største egenkapitalbevisiere

30.06.2022		
Navn	Beholdning	Eierandel
Sparebanks tiftelsen As kim	3 740 352	59,37 %
Sparebanks tiftelsen Spydeberg	1 787 806	28,38 %
Peca Eiendom AS	142 396	2,26 %
As bjørg Kristine Langberg	80 758	1,28 %
TTC Invest AS	70 037	1,11 %
Casi Finans AS	58 668	0,93 %
Jacel Invest AS	58 668	0,93 %
Supreme Invest AS	38 993	0,62 %
Mons Johannes Onstad	24 609	0,39 %
AE Gruppen AS	15 542	0,25 %
Dynatec Group AS	15 542	0,25 %
Indre Østfold og Andebu Gjensidige Brannkas se	14 921	0,24 %
ABM Holdings elskap AS	11 789	0,19 %
Tako Invest AS	9 538	0,15 %
Jan Morten Fossen	8 709	0,14 %
Brænds Økonomi AS	6 160	0,10 %
Ragnhild Hagen	6 142	0,10 %
Kikamo AS	5 534	0,09 %
Hans Richard Huse	4 962	0,08 %
Nyco Holding AS	4 568	0,07 %
Sum 20 største	6 105 694	96,91 %
Øvrige egenkapitalbevis eiere	194 664	3,09 %
Totalt antall egenkapitalbevis (pålydende kr 100)	6 300 358	100,00 %

30.06.2021		
Navn	Beholdning	Eierandel
Sparebanks tiftelsen As kim	3 740 352	59,37 %
Sparebanks tiftelsen Spydeberg	1 787 806	28,38 %
Peca Eiendom AS	142 396	2,26 %
As bjørg Kristine Langberg	80 758	1,28 %
Casi Finans AS	58 668	0,93 %
Jacel Invest AS	58 668	0,93 %
TTC Invest AS	45 980	0,73 %
Supreme Invest AS	38 993	0,62 %
Mons Johannes Onstad	24 609	0,39 %
AE Gruppen AS	15 542	0,25 %
Dynatec Group AS	15 542	0,25 %
Indre Østfold og Andebu Gjensidige Brannkas se	14 921	0,24 %
John Haugen AS	12 436	0,20 %
Brødrene Enger Eiendom AS	11 026	0,18 %
Tako-Invest AS	9 538	0,15 %
Jan Morten Fossen	8 709	0,14 %
ABM Holdings elskap AS	6 639	0,11 %
Nordskaug Invest AS	6 639	0,11 %
Ragnhild Hagen	6 142	0,10 %
Brænds Økonomi AS	5 760	0,09 %
Sum 20 største	6 091 124	96,68 %
Øvrige egenkapitalbevis eiere	209 234	3,32 %
Totalt antall egenkapitalbevis (pålydende kr 100)	6 300 358	100,00 %

Note 13 Hendelser etter balansedagen

Det er ikke hendelser etter utløpet av perioden som medfører justeringer av, eller tilleggsopplysninger til regnskapet eller noter til regnskapet.