



Delårsregnskap 30.09.2022



Askim & Spydeberg
SPAREBANK

STYRETS DELÅRSRAPPORT

30. september 2022

INNLEDNING

Det er snart ett år siden Askim & Spydeberg Sparebank (banken) tok steget ut av Eika og ble en del av Lokalbank-alliansen. Banken har jobbet tett med SDC, hovedleverandør av IT systemer, Lokalbank selskapet, de øvrige bankene i alliansen og nye produktleverandører for å bygge en robust struktur som gir effektive arbeidsprosesser, økt kompetanse, ny vekst og ikke minst tilfredsstillende leveranse under lovkrav. Styret følger bankens utvikling tett og konstaterer at banken, som planlagt, bygger intern kompetanse og at leveransen fra Lokalbank og samarbeidet i alliansen fungerer tilfredsstillende.

Styret er fornøyd med bankens arbeid knyttet til misligholdte kundeengasjement som er vesentlig redusert i tredje kvartal med netto tilbakeføring av tap.

Banken har prioritert å bygge likviditet og vekst i innskudd fremfor lånevekst i årets tre første kvartaler, har innskuddsdekning på 84,7% og god likviditet. Styret er fornøyd med en rentenetto over 2 %.

Kostnadssiden gjennom 1. halvår har vært unormalt høy knyttet til utgifter til granskning, juridisk bistand og andre eksterne ressurser knyttet til omdømmesaken. Styret har vurdert det nødvendig å bruke ressurser for å påse at forholdene har blitt utredet, vurdert og at adekvate tiltak deretter er iverksatt for å bringe banken videre med tilfredsstillende internkontroll. Kostnader direkte tilknyttet omdømmesaken er vesentlig redusert i tredje kvartal.

I en overgangsfase har banken også leid inn ekstra ressurser på AHV-området i tillegg til Risk Manager med bakgrunn fra bla Finanstilsynet, som senere har blitt fast ansatt. Sammenlignet med høsten 2021 er banken bemannet opp med 5 årsverk inkludert en betydelig styrking av kontrolliden. Banken har utarbeidet en tiltaksplan i etterkant av omdømmesaken som følges tett av bankens styre og internrevisor. Finanstilsynet holdes oppdatert gjennom regelmessig rapportering av status på tiltaksplan.

Ny administrerende banksjef tiltrådte 5. september og nytt styre ble komplett ved valg av to nye styremedlemmer under generalforsamling 29. september.

Styret er fornøyd med utviklingen i banken både mht. porteføljekvalitet, lønnsomhet og internkontroll.

RESULTATREGNSKAP

Resultat av ordinær drift etter skatt per 30.09.2022 er MNOK 93,4, mot MNOK 101,3 på samme tid i fjor. Etter skatt var resultatet MNOK 41,3 i 3. kvartal 2022, MNOK 16,8 høyere enn året før. Rentenetto er styrket i 3. kvartal 2022 sammenlignet fjoråret, mens provisjonsinntekter er redusert. Det er også verdifall på porteføljen av rentebærende verdipapirer i 3. kvartal 2022. Kostnadene er lave i 3. kvartal 2022 etter tilbakeføring av en nå terminert pensjonsforpliktelse.

FORBEDRET RENTENETTO

Netto rente- og kredittprovisjonsinntekter per 30. september 2022 utgjør MNOK 178,6 (2,13 % av GFVK). mot MNOK 153,7 (2,01 % av GFVK) på same tid i fjor. Rentenetto i 3. kvartal 2022 utgjør MNOK 62,8 som er MNOK 9,9 høyere enn i 3. kvartal 2021. Økningen i rentenetto målt i kroner kan tilskrives volumvekst og et høyere rentenivå.

REDUSERTE ANDRE DRIFTSINNTEKTER

Netto andre driftsinntekter per 30. september 2022 utgjør MNOK 34,5 (0,41 % av GFVK) som er en reduksjon på MNOK 43,2 sammenlignet med fjorårets MNOK 77,8 (1,02 % av GFVK). Reduksjonen fordeler seg hovedsakelig på;

- Bortfall av utbytte fra Eika Gruppen AS med MNOK 8,4 etter salg av aksjene i 1. kvartal 2022.

- Reduksjon av provisjonsinntekter og inntekter fra banktjenester med MNOK 21 per 30.09.2022 sammenlignet med samme periode i fjor. MNOK 15,4 av denne reduksjonen kan forklares med reduksjon i provisjonsinntekter fra lån formidlet til boligkredittselskaper. Det er som forventet også reduksjon i provisjonsinntekter knyttet til salg av forsikring og fondsplasseringer som følge av alliansebytte med nye leverandører.
- Porteføljen av rentebærende verdipapirer er nedskrevet med MNOK 11,6 per 30.09.2022. Til sammenligning så inntektsførte banken en positiv verdiendring på porteføljen av rentebærende verdipapirer på MNOK 0,7 per 30.09.2021.

MIDLERTIDIG ØKTE DRIFTSKOSTNADER

Korrigert for kostnader direkte tilknyttet omdømmesaken, og tilbakeføring av pensjonsforpliktelse er driftskostnadene omtrent uendret. Sum driftskostnader per 30. september 2022 utgjør MNOK 92,4 (1,10 % av GFVK), en reduksjon på MNOK 3,8 (3,9 %) fra MNOK 96,2 (1,26 % av GFVK) på samme tid i fjor.

- Lønn, pensjon og andre personalkostnader har blitt redusert med MNOK 11,5 per 30. september 2022 sammenlignet med samme periode i 2021. Årsaken til kostnadsreduksjonen er en tilbakeføring av tidligere, nå terminert pensjonsforpliktelse. Banken har i tillegg benyttet seg av innleid Risk Manager og ekstern kompetanse på AHV-området i løpet av 1. halvår 2022, noe som også har medført ekstra kostnader i perioden.
- Andre kostnader har økt med MNOK 9,3 sammenlignet med samme periode i fjor. Kostnadsøkningene er knyttet til gjennomført gransking av forhold omtalt i media, juridisk bistand knyttet til forhold avdekket i gransking, gjennomgang av rutiner og internkontroll i banken og bistand mediekommunikasjon. Kostnadene knyttet til nevnte forhold er betydelig redusert fra 1. til 2. kvartal, og har et begrenset omfang i 3. kvartal.
- Av- og nedskrivninger er redusert med MNOK 1,7 sammenlignet med samme periode i 2021. Årsaken er avviklingen av avdelingen på Ås som er gjennomført i 1. kvartal 2021. Avviklingskostnadene er estimert til MNOK 2 og kostnadsført i 1. kvartal 2021.

INNGANG PÅ TIDLIGERE AVSETNINGER TIL TAP

Banken har bokført netto inngang på tap på utlån til kunder med til sammen MNOK 5,3 (0,06 % av GFVK) per 30. september 2022. Til sammenligning hadde banken bokført netto tap på utlån til kunder med til sammen MNOK 4,9 (0,06 % av GFVK) per 30. september 2021.

AKSJER, ANDELER OG ANDRE EGENKAPITALINSTRUMENTER

Det er per 30.09.2022 bokført netto positive verdiendringer på MNOK 1,9 knyttet til aksjer vurdert til virkelig verdi over ordinært resultat. Det var ingen tilvarende inntekt- eller kostnadspost i regnskapet per 30.09.2021.

Det er bokført netto gevinst og positive verdiendringer på MNOK 8 knyttet til aksjer vurdert til virkelig verdi over utvidet resultat per 30.09.2022 mot MNOK 6,5 i negative verdiendringer i samme periode i fjor.

BALANSE

FORVALTNINGSKAPITAL OG EGENKAPITAL

Forvaltningskapitalen er MNOK 11.934 per 30. september 2022, en økning på MNOK 1.109 (10,2 %) siste 12 mnd. Til sammenligning var 12 måneders veksten i forvaltningskapital for samme periode i fjor MNOK 1.287 (13,5 %).

Forvaltningskapitalen har økt med MNOK 874 (7,9 %) så langt i 2022, mens økningen i samme periode i fjor var på MNOK 1.038 (10,25 %).

Bokført egenkapital per 30. september 2022 er MNOK 1568, inklusive fondsobligasjoner og udisponert overskudd.

UTLÅN TIL KUNDER

Totale utlån til kunder utgjør MNOK 13.265 fordelt på 79,5 % til privatkunder og 20,5 % til næringslivskunder. På 12 måneders basis er det en reduksjon i utlån til kunder på MNOK 28 (0,2 %). Hittil i år er utlån til kunder uendret. Av bankens totale utlån er 28,8 % formidlet til Boligkreditselskaper (Eika Boligkreditt og Verd), og av bankens utlån til personmarkedet per 30. september 2022 er 36,2 % formidlet til Boligkreditselskaper, mot 39 % per 30. september 2021.

Brutto utlån på egen balanse utgjør MNOK 9.443 per 30. september 2022, en økning på MNOK 276 (3 %) siste 12 måneder. Så langt i 2022 har brutto utlån til kunder på egen balanse økt med MNOK 342 (3,8 %). Av brutto utlån i egen balanse utgjør 71,2 % lån til privatmarkedet og 28,8 % utlån til næringslivskunder.

Utlånsportefølje formidlet til Boligkreditselskaper utgjør MNOK 3.822 per 30. september 2022. Til sammenligning hadde banken videreformidlet lån til Boligkreditselskaper på til sammen MNOK 4.127 per 30. september 2021 og MNOK 4.160 per 31. desember 2021. Lån formidlet til Boligkreditselskaper er redusert med MNOK 305 (7,4 %) siste 12 måneder. Så langt i 2022 har utlånsporteføljen i Boligkreditselskaper blitt redusert med MNOK 338 (8,1 %).

MISLIGHOLDTE OG TAPSUTSATTE ENGASJEMENTER

Banken har over tid hatt et volum av brutto misligholdte- og tapsutsatte engasjement som er noe høyere enn normen for norske banker. Banken har intensivert oppfølgingen av engasjementer som har gått, eller er i ferd med å gå i mislighold. Kunder i denne kategorien er i hovedsak knyttet til et begrenset antall kundegrupper (omdømmesaken) som nå er underlagt særskilt oppfølging. Foruten forsterket behandling fra banken, foregår oppfølging av kunder til pre-inkasso og inndrivelse i samarbeid med eksternt inkassobyrå.

Volumet av brutto misligholdte- og tapsutsatte engasjement har blitt redusert med MNOK 95 per 30.09.2022. Engasjementene som er misligholdte- og tapsutsatte har vært gjenstand for en grundig vurdering av tapspotensiale etter evt. realisering av underliggende sikkerheter opp mot bankens eksponering. Det er styrets vurdering at de individuelle tapsavsetningene som allerede er tatt per 30.09.2022 er tilstrekkelige.

Individuelle nedskrivninger (Steg 3) og statistiske nedskrivninger (Steg 1 og Steg 2) på utlån til kunder utgjør MNOK 93,6, som er 1 % av brutto utlån per 30. september 2022, mot MNOK 83,8 som var 0,9 % av brutto utlån til kunder per 30. september 2021. Individuelle nedskrivninger (Steg 3) og statistiske nedskrivninger (Steg 1 og Steg 2) på garantier og ubenyttede kreditter utgjør MNOK 1,9 per 30. september 2022.

Det er en prioritert oppgave for styret å påse at bankens volum av misligholdte- og tapsutsatte engasjementer kommer ned på et mer normalisert nivå gjennom utfasing av kundeforhold og realisering av sikkerheter.

INNSKUDD

Innskudd fra kunder utgjør MNOK 8.002 per 30. september 2022, en økning på MNOK 677 (9,2 %) siste 12 mnd. Hittil i år har innskudd fra kunder økt med MNOK 670 (9,1 %) per 30. september 2022. Banken har en innskuddsdekning på 84,7 % per 30. september 2022, mot 80,1 % per 31. desember 2021 og 79,9 % per 30. september 2021. Banken prioriterer mange små innskudd fremfor å være avhengig av store enkeltstående innskudd som kan forsvinne i løpet av kort tid. Det er et klart mål å opprettholde en tilfredsstillende innskuddsdekning i tiden fremover.

VERDIPAPIRER

Sertifikater og obligasjoner pålydende MNOK 1.164 er bokført til virkelig verdi som er MNOK 1.166, inkl. opptjente ikke mottatte renter, per 30. september 2022. Aksjepostene i Brage Finans AS, Verd Boligkreditt AS, Frende Holding AS og VIPPS AS måles til virkelig verdi over ordinært resultat per 30. september 2022. Banken

eier ingen andre aksjer, andeler eller andre egenkapitalinstrumenter som måles til virkelig verdi over ordinært resultat per 30. september 2022.

LIQUIDITY COVERAGE RATIO (LCR)

Rapportert LCR per 30. september 2022 er 394.

KAPITALDEKNING

Finanstilsynet vedtok i desember 2017 et bankspesifikt Pilar II krav for AS Bank på 2,3 %.

Motsyklisk buffer økte med 0,5 % til 1,5 % fra 30. juni 2022, og øker med nye 0,5 % til 2,0 % fra 31. desember 2022, for så ytterligere å øke til 2,5 % fra 31. mars 2023. Banken har da et myndighetskrav til ren kjernekapitaldekning på 13,3 %, kjernekapitaldekning på 14,8 % og ansvarlig kapitaldekning på 16,8 %.

Bankens rene kjernekapitaldekning er 19,28 %, bankens kjernekapitaldekning er 20,78 % og bankens ansvarlige kapitaldekning er 22,79 % per 30. september 2022. Da er ikke delårsresultatet tillagt i beregningen av ren kjernekapitaldekning, kjernekapitaldekning eller kapitaldekning.

Banken beregner og rapporterer også kapitaldekningstall på konsolidert nivå. Bankens relative andeler i Eika Boligkreditt AS, Verd Boligkritt AS og Brage Finans AS konsolideres inn når banken beregner kapitaldekningstall på konsolidert nivå. Konsolidert ren kjernekapitaldekningen er 16,70 %, konsolidert kjernekapitaldekning er 18,31 % og konsolidert ansvarlig kapitaldekning er 20,39 % per 30. september 2022.

Styret vurderer at kapital situasjonen er tilfredsstillende, og samtidig er det en klar føring til kundesiden å prioritere kapital til lønnsom vekst i bankens kjerneområde. Spesielt gjelder dette for næringskunder som driver med kapitalintensiv virksomhet innenfor eiendom- og byggevirksomhet.

AS Bank forventer en ny vurdering av Pillar II krav i løpet av 4. kvartal 2022.

Forskjell i kapitalkrav mellom standardbanker, Norske IRB banker og nordiske banker som er representert i vårt markedsområde er en konkurranseulemppe spesielt innenfor boligmarkedet.

FREMTIDSUTSIKTER

Banken har så langt ikke registret vesentlige negative effekter, dvs. overtrekk eller restanser, som direkte kan relateres til COVID-19 pandemien og krigen i Ukraina. Det er likevel et noe økt antall kunder som ønsker å snakke med banken om sin økonomi. AS Bank har en ambisjon om å kjenne kundene godt, være tett på og gi gode råd.

AS Bank har på linje med bransjen i en årrekke forutsatt at kundene skal ha en rentebuffer i størrelsesorden fem prosent. Så langt har Norges Bank hevet renten fra 0,00% i august 2021 til 2,25% per 22. september, hvor det særlig igjennom høsten 2022 har gått raskt oppover. Markedet priser inn ytterligere ca. 1,00% økning før rentenivået er forventet å flate ut i 2023. Inflasjonen er høy, prosjekter innenfor bolig og næringseiendom bremser opp og bedriftene har fått et økt kostnadsnivå som er krevende å velte over på kundene. Samlet sett forventer banken noe fallende verdier innenfor næringseiendom og privatboliger med svakere aktivitet og lavere optimisme med pressede marginer i bedriftsmarkedet på vei inn i, og igjennom 2023.

Flere lån knyttet til boligprosjekter er under ferdigstilling / innfrielse og færre nye prosjekter er i tidlig fase. Banken er ikke bekymret for eksisterende portefølje av prosjektfinansiering.

Banken er årvåken når det gjelder risiko for mulig verdifall på næring og boligeiendom. Banken prioriterer godt sikrede bolig- og landbrukslån, samt lokale bedriftskunder i tiden fremover. Finansiering av nye prosjekter vil underlegges en nøktern vurdering.


Trøgstad Sparebank etablerte seg i høsten 2021 og i høst ønsker vi Aurskog Sparebank velkommen som en ny konkurrent i Askim. Det forventes økt konkurranse om kunder og dyktige rådgivere.

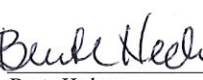
Lokalbank-alliansen er bygget på at bankene selv skal initiere og være den drivende kraft i utviklingen av felles løsninger og produkter til kundene. Forretningsmodellen fordrer at bankene har tilstrekkelig kompetanse og kapasitet. Etter ett års drift i ny allianse kan banken konstatere at mye har kommet på plass, og at det samtidig er områder bankene i felleskap må arbeide videre med.

Finanstilsynet gjennomførte i juni 2022 et stedlig tilsyn på AHV-området i banken. Banken opplever å ha konstruktiv dialog med tilsynsmyndighetene. Banken har lagt ned et betydelig arbeid for å komme ajour med egne mål og gjeldende lovkrav for AHV. Samtidig er arbeidet med forbedringer en kontinuerlig prosess hvor de innspillene som ventelig vil komme som følge av gjennomgangen har høy prioritet.


Askim, 7. november 2022



Øyvind Hurlen
Styrets leder



Martha Mjølnerød
Styrets nestleder

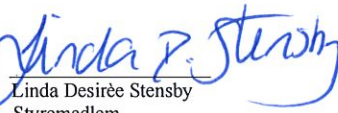

Bente Hedum
Styremedlem


Rune Melleby
Styremedlem


Lill Anita Strand
Styremedlem


Georg Smedhus
Styremedlem


Ole-Kristian Baggetorp
Styremedlem
Ansattes representant


Linda Desirée Stensby
Styremedlem
Ansattes representant


Emil Inversini
Administrerende Banksjef

Askim & Spydeberg Sparebank

Resultatregnskap - konsern

<i>Ordinært resultat - Tall i tusen kroner</i>	Note	3. kv. 2022	3. kv. 2021	01.01.- 30.09.2022	01.01.- 30.09.2021	2021
Renteinntekter fra eiendeler vurdert til amortisert kost		36 646	26 067	95 973	74 406	110 204
Renteinntekter fra øvrige eiendeler		63 114	40 887	167 822	121 578	157 564
Rentekostnader og lignende kostnader		36 978	14 094	85 172	42 309	59 316
Netto rente- og kredittprovisjonsinntekter		62 781	52 860	178 624	153 675	208 452
Provisjonsinntekter og inntekter fra banktjenester		12 788	22 363	41 349	62 956	84 206
Provisjonskostnader og kostnader ved banktjenester		1 011	1 438	4 036	4 113	5 613
Utbytte og andre inntekter av egenkapitalinstrumenter		79	51	6 085	15 211	19 643
Netto verdiendring og gevinst/tap på valuta og finansielle instrumenter	Note 9	-3 259	1 992	-9 335	4 393	-4 648
Andre driftsinntekter		1 512	1 071	5 331	6 315	8 180
Netto andre driftsinntekter		10 109	24 039	39 393	84 762	101 768
Lønn og andre personalkostnader		3 352	16 284	30 838	42 155	61 084
Andre driftskostnader		16 162	17 567	62 093	52 618	74 024
Avskrivninger og nedskrivninger på varige og immaterielle eiendeler		1 316	1 342	3 980	5 747	218
Sum driftskostnader		20 830	35 193	96 911	100 520	135 327
Resultat før tap		52 061	41 706	121 106	137 917	174 893
Kreditttap på utlån, garantier og rentebærende verdipapirer	Note 7	-4 129	7 947	-5 354	4 879	45 687
Resultat før skatt		56 190	33 759	126 460	133 038	129 206
Skattekostnad		14 953	8 611	32 813	29 419	27 440
Resultat av ordinær drift etter skatt		41 236	25 148	93 647	103 619	101 766
<i>Utvidet resultat - Tall i tusen kroner</i>						
Estimatendringer knyttet til ytelsesbaserte pensjonsordninger		0	0	0	0	-2 243
Verdiendring egenkapitalinstrument til virkelig verdi over utvidet resultat	Note 9	6 283	0	8 040	-6 518	8 428
Skatt		0	0	0	0	561
Sum poster som ikke vil bli klassifisert over resultatet		6 283	0	8 040	-6 518	6 746
Verdiendring utlån til virkelig verdi		0	0	0	0	321
Skatt		0	0	0	0	-80
Sum poster som vil bli klassifisert over resultatet		0	0	0	0	241
Totalresultat		47 519	25 148	101 687	97 101	108 753
Resultat per egenkapitalbevis		6,41	3,51	13,70	13,67	12,99
<i>Resultat etter skatt</i>						
Majoriteten sin andel av resultatet i perioden		41 248	25 024	93 553	103 261	101 410
Minoriteten sin andel av resultatet i perioden		-12	124	94	358	356
<i>Totalresultat</i>						
Majoriteten sin andel av totalresultatet i perioden		47 531	25 024	101 594	96 743	108 397
Minoriteten sin andel av totalresultatet i perioden		-12	124	94	358	356

Askim & Spydeberg Sparebank

Balanse - Eiendeler - Konsern

<i>Tall i tusen kroner</i>	Note	30.09.22	30.09.21	31.12.21
Kontanter og kontantekvivalenter		8 965	14 107	10 804
Utlån til og fordringer på kredittinstitusjoner og fordringer på sentralbanker		982 794	338 970	540 488
Utlån til og fordringer på kunder til virkelig verdi		6 809 635	6 512 334	6 555 221
Utlån til og fordringer på kunder til amortisert kost	Note 6	2 542 281	2 573 404	2 422 210
Rentebærende verdipapirer	Note 9	1 165 852	919 272	1 020 257
Finansielle derivater		10 427	83	221
Aksjer, andeler og andre egenkapitalinstrumenter	Note 9	354 910	397 177	435 819
Eierinteresser i tilknyttede selskaper og felleskontrollerte foretak	Note 3	5 348	5 119	5 348
Varige driftsmidler		45 731	48 941	49 679
Andre eiendeler		13 081	19 838	23 848
Anleggsmidler og avhendingsgrupper holdt for salg		251	251	251
Sum eiendeler		11 939 277	10 829 494	11 064 147

Balanse - Gjeld og egenkapital - Konsern

<i>Tall i tusen kroner</i>		30.09.22	30.09.21	31.12.21
Innlån fra kredittinstitusjoner		10 740	8 488	9 252
Innskudd fra kunder		8 000 127	7 321 842	7 328 441
Gjeld stiftet ved utstedelse av verdipapirer	Note 10	2 158 070	1 802 823	2 024 324
Finansielle derivater		506	2 150	767
Annen gjeld		33 678	39 253	33 316
Pensjonsforpliktelser		5 346	15 418	18 580
Forpliktelser ved skatt		32 530	29 554	28 468
Andre avsetninger		3 817	4 232	4 740
Ansvarlig lånekapital	Note 10	120 707	120 355	120 434
Sum gjeld		10 365 522	9 344 114	9 568 321
Innskutt egenkapital		654 147	654 147	654 147
Opptjent egenkapital		727 922	644 132	751 680
Fondsobligasjonskapital		90 000	90 000	90 000
Periodens resultat etter skatt		101 687	97 101	0
Sum egenkapital		1 573 756	1 485 380	1 495 827
Sum gjeld og egenkapital		11 939 277	10 829 494	11 064 147

Askim & Spydeberg Sparebank

Resultatregnskap - morbank

<i>Ordinært resultat - Tall i tusen kroner</i>	Note	3. kv. 2022	3. kv. 2021	01.01.- 30.09.2022	01.01.- 30.09.2021	2021
Renteinntekter fra eiendeler vurdert til amortisert kost		36 636	26 071	95 973	74 421	110 224
Renteinntekter fra øvrige eiendeler		63 129	40 887	167 837	121 578	157 564
Rentekostnader og lignende kostnader		37 013	14 094	85 207	42 309	59 371
Netto rente- og kredittprovisjonsinntekter		62 751	52 864	178 604	153 690	208 417
Provisjonsinntekter og inntekter fra banktjenester		12 788	22 363	41 349	62 956	84 206
Provisjonskostnader og kostnader ved banktjenester		1 011	1 438	4 036	4 113	5 613
Utbytte og andre inntekter av egenkapitalinstrumenter		79	51	6 085	15 211	18 545
Netto verdiendring og gevinst/ tap på valuta og finansielle instrumenter	Note 9	-3 259	628	-9 335	3 029	-4 648
Andre driftsinntekter		132	219	486	692	1 018
Netto andre driftsinntekter		8 729	21 822	34 549	77 774	93 507
Lønn og andre personalkostnader		2 228	15 248	27 501	39 041	56 696
Andre driftskostnader		15 830	17 168	60 920	51 474	72 527
Avskrivninger og nedskrivninger på varige og immaterielle eiendeler		1 316	1 320	3 980	5 680	150
Sum driftskostnader		19 374	33 735	92 401	96 194	129 373
Resultat før tap		52 107	40 951	120 751	135 270	172 551
Kreditttap på utlån, garantier og rentebærende verdipapirer	Note 7	-4 129	7 947	-5 354	4 879	45 687
Resultat før skatt		56 236	33 004	126 105	130 391	126 864
Skattekostnad		14 964	8 508	32 734	29 122	27 176
Resultat av ordinær drift etter skatt		41 272	24 496	93 371	101 269	99 688
<i>Utvidet resultat - Tall i tusen kroner</i>						
Estimatendringer knyttet til ytelsesbaserte pensjonsordninger		0	0	0	0	-2 243
Verdiendring egenkapitalinstrument til virkelig verdi over utvidet resultat	Note 9	6 283	0	8 040	-6 518	8 428
Skatt		0	0	0	0	561
Sum poster som ikke vil bli klassifisert over resultatet		6 283	0	8 040	-6 518	6 746
Verdiendring utlån til virkelig verdi		0	0	0	0	321
Skatt		0	0	0	0	-80
Sum poster som vil bli klassifisert over resultatet		0	0	0	0	241
Totalresultat		47 554	24 496	101 411	94 751	106 675
Resultat per egenkapitalbevis		6,41	3,20	13,68	13,36	12,76

Askim & Spydeberg Sparebank

Balanse - Eiendeler - morbank

Tall i tusen kroner	Note	30.09.22	30.09.21	31.12.21
Kontanter og kontantekvivalenter		8 965	14 107	10 804
Utlån til og fordringer på kredittinstitusjoner og fordringer på sentralbanker		982 794	338 970	540 488
Utlån til og fordringer på kunder til virkelig verdi	Note 6	6 807 071	6 512 334	6 555 221
Utlån til og fordringer på kunder til amortisert kost	Note 6	2 542 281	2 571 118	2 420 825
Rentebærende verdipapirer	Note 9	1 165 852	919 272	1 020 257
Finansielle derivater		10 427	83	221
Aksjer, andeler og andre egenkapitalinstrumenter	Note 9	354 910	397 177	435 819
Eierinteresser i tilknyttede selskaper og felleskontrollerte foretak	Note 3,4	837	837	837
Eierinteresser i konsernselskaper		1 516	1 516	1 516
Varige driftsmidler		45 731	48 941	49 679
Andre eiendeler		13 081	19 838	23 838
Anleggsmidler og avhendingsgrupper holdt for salg		251	251	251
Sum eiendeler		11 933 717	10 824 442	11 059 756

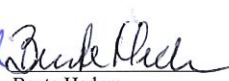
Balanse - Gjeld og egenkapital - morbank


Tall i tusen kroner		30.09.22	30.09.21	31.12.21
Innlån fra kredittinstitusjoner		10 740	8 488	9 252
Innskudd fra kunder		8 001 885	7 324 397	7 331 674
Gjeld stiftet ved utstedelse av verdipapirer	Note 10	2 158 070	1 802 823	2 024 324
Finansielle derivater		506	2 150	767
Annen gjeld		32 198	37 889	31 364
Pensjonsforpliktelser		5 346	15 418	18 580
Forpliktelser ved skatt		32 378	29 243	28 204
Andre avsetninger		3 817	4 235	4 740
Ansvarlig lånekapital	Note 10	120 707	120 355	120 434
Sum gjeld		10 365 647	9 344 997	9 569 339
Innskutt egenkapital		654 047	654 047	654 047
Opptjent egenkapital		722 612	640 647	746 371
Fondsobligasjonskapital		90 000	90 000	90 000
Periodens resultat etter skatt		101 411	94 751	0
Sum egenkapital		1 568 070	1 479 445	1 490 418
Sum gjeld og egenkapital		11 933 717	10 824 442	11 059 756

Askim, 7. november 2022


Øyvind Hurlen
Styrets leder


Martha Mjølnerød
Styrets nestleder



Bente Hedum
Styremedlem


Rune Melleby
Styremedlem


Lill Anita Strand
Styremedlem


Georg Smedhus
Styremedlem


Ole-Kristian Baggetorp
Styremedlem
Ansattes representant


Linda Desirée Stensby
Styremedlem
Ansattes representant

Emil Inversini
Administrerende Banksjef

Askim & Spydeberg Sparebank 3. kvartal

EGENKAPITALOPPSTILLING - Konsern

Tall i tusen kroner	Innskutt egenkapital			Opptjent egenkapital				Sum egenkapital
	Egenkapital-bevis	Overkurs-fond	Fonds-obligasjon	Sparebankens fond	Uttevnings-fond	Fond for urealiserte gevinster	Annen opptjent egenkapital	
Egenkapital 31.12.2021	630 136	24 011	90 000	192 577	444 433	109 361	5 310	1 495 827
Resultat etter skatt							93 647	93 647
Verdiendring på finansielle eiendeler over utvidet resultat							8 040	8 040
Totalresultat 30.09.2022	0	0	0	0	0	0	101 687	101 687
Utbetalt utbytte					-18 901			-18 901
Utbetalt gaver				-1 500				-1 500
Utbetalte renter hybridkapital							-3 358	-3 358
Andre egenkapitaltransaksjoner						-94 364	94 364	0
Egenkapital 30.09.2022	630 136	24 011	90 000	191 077	425 532	14 997	198 003	1 573 756
Egenkapital 31.12.2020	630 136	24 011	90 000	180 099	402 428	100 102	3 587	1 430 362
Resultat etter skatt							103 619	103 619
Verdiendring på finansielle eiendeler over utvidet resultat							-6 518	-6 518
Totalresultat 30.09.2021	0	0	0	0	0	0	97 101	97 101
Utbetalt utbytte					-37 802			-37 802
Utbetalte gaver				-1 500				-1 500
Utbetalte renter hybridkapital							-2 780	-2 780
Egenkapital 30.09.2021	630 136	24 011	90 000	178 599	364 627	100 102	97 909	1 485 380

Askim & Spydeberg Sparebank 3. kvartal

EGENKAPITALOPPSTILLING - Morbank

Tall i tusen kroner	Innskutt egenkapital			Opptjent egenkapital				Sum egenkapital
	Egenkapital-bevis	Overkurs-fond	Hybrid kapital	Sparebankens fond	Uttevnings-fond	Fond for urealiserte gevinster	Annen opptjent egenkapital	
Egenkapital 31.12.2021	630 036	24 011	90 000	192 577	444 433	109 361	0	1 490 418
Resultat etter skatt							93 371	93 371
Verdiendring på finansielle eiendeler over utvidet resultat							8 040	8 040
Totalresultat 30.09.2022	0	0	0	0	0	0	101 411	101 411
Utbetalt utbytte					-18 901			-18 901
Utbetaling av gaver				-1 500				-1 500
Utbetalte renter hybridkapital							-3 358	-3 358
Andre egenkapitaltransaksjoner						-94 364	94 364	0
Egenkapital 30.09.2022	630 036	24 011	90 000	191 077	425 532	14 997	192 417	1 568 070
Egenkapital 31.12.2020	630 036	24 011	90 000	180 100	402 527	100 102	0	1 426 776
Resultat etter skatt							101 269	101 269
Verdiendring på finansielle eiendeler over utvidet resultat							-6 518	-6 518
Totalresultat 30.09.2021	0	0	0	0	0	0	94 751	94 751
Utbetalt utbytte					-37 802			-37 802
Utbetaling av gaver				-1 500				-1 500
Utbetalte renter hybridkapital							-2 781	-2 781
Egenkapital 30.09.2021	630 036	24 011	90 000	178 600	364 726	100 102	91 971	1 479 445

Nøkkeltall

(beregnet pr. år der ikke annet er spesifisert)

	30.09.2022	30.09.2021	31.12.2021
Netto rente- og kredittprovisjonsinntekter i % av GFVK	2,13 %	2,01 %	1,98 %
Netto andre driftsinntekter i % av GFVK (inkl. verdiendringer)	0,41 %	1,02 %	0,89 %
Andre driftskostnader i % av GFVK	1,10 %	1,26 %	1,23 %
Resultat før tap i % av GFVK	1,44 %	1,77 %	1,64 %
Resultat etter tap i % av GFVK	1,50 %	1,71 %	1,20 %
Totalresultat i % av GFVK	1,21 %	1,24 %	1,01 %
Egenkapitalavkastning - annualisert (beregnet av ordinært resultat)	9,39 %	9,27 %	7,79 %
Kostnader i % av inntekter (eks. verdiendringer)	41,53 %	42,11 %	42,20 %
Nedskrivninger Steg 3, i % av brutto utlån	0,73 %	0,71 %	1,15 %
ECL nedskrivninger, Steg 1 og Steg 2, i % av brutto utlån	0,26 %	0,20 %	0,22 %
Netto misligholdte engasjement i % av brutto utlån	0,73 %	0,93 %	1,24 %
Netto tapsutsatte engasjement i % av brutto utlån	0,02 %	0,60 %	0,20 %
Innskuddsdekning i % av brutto utlån ved periodens utgang	84,74 %	79,90 %	80,56 %
Liquidity Coverage Ratio LCR	396	120	180
Net Stable Funding Ratio NSFR	140	115	115
"Ren" kjernekapitaldekning *	19,28 %	17,60 %	18,24 %
Kjernekapitaldekning *	20,78 %	19,15 %	19,76 %
Kapitaldekning *	22,79 %	21,21 %	21,79 %
Uvektet kjernekapitalandel i % *	10,22 %	10,08 %	10,36 %
"Ren" kjernekapitaldekning - konsolidert *	16,70 %	16,68 %	16,95 %
Kjernekapitaldekning - konsolidert *	18,31 %	18,24 %	18,48 %
Kapitaldekning - konsolidert *	20,39 %	20,28 %	20,48 %
Uvektet kjernekapitalandel i % - konsolidert *	8,06 %	8,38 %	8,45 %

* Bankens delårsresultat er ikke tillagt bankens rene kjernekapital ved beregningen av ren kjernekapitaldekning, kjernekapitaldekning, kapitaldekning eller uvektet kjernekapitalandel per 30.09.2022 eller 30.09.2021.

Noter til kvartalsregnskapet pr. 30.09.2022

Note 1 Generell informasjon

Regnskapet per 3. kvartal 2022 er utarbeidet i samsvar med International Financial Reporting Standard (IFRS) godkjent av EU, herunder IAS 34 og årsregnskapsforskriften. Det er i forskriften gitt unntak for kravet om å utarbeide kontantstrømoppstilling, og banken har anvendt dette unntaket.

En beskrivelse av de regnskapsprinsipper banken har lagt til grunn ved avleggelse av regnskapet, kommer fram i årsregnskapet for 2021.

Delårsregnskapet er ikke revidert av bankens revisor.

Alle tall er oppgitt i hele tusen, med mindre annet er angitt i regnskap og noter.

Note 2 Regnskapsprinsipper, bruk av estimater og IFRS 16 leiekontrakter

Fra 1. januar 2020 utarbeider banken delårsregnskap og årsregnskap avlagt i samsvar med IFRS som fastsatt av EU med mindre annet følger av forskrift om årsregnskaps for banker, kredittforetak og finansieringsforetak ("forskriften"), i tråd med §1-4. 1. ledd b) i forskriften.

I henhold til forskrift om årsregnskap for banker, kredittforetak og finansieringsforetak har selskapet valgt å inntektsføre utbytte og konsernbidrag fra datterselskap i samsvar med regnskapslovens bestemmelser.

Kritiske estimater og vurderinger vedr. bruk av regnskapsprinsipper

Utarbeidelse av regnskap i overensstemmelse med generelt aksepterte regnskapsprinsipper krever at ledelsen i en del tilfeller tar forutsetninger og må anvende estimater og skjønnsmessige vurderinger. Estimater og skjønnsmessige vurderinger evalueres løpende, og er basert på historiske erfaringer og forutsetninger om fremtidige hendelser som anses sannsynlige på balansetidspunktet. Det er knyttet usikkerhet til de forutsetninger og forventninger som ligger til grunn for anvendte estimater og skjønnsmessige vurderinger.

Misligholdsdefinisjon

En kunde vil bli klassifisert som misligholdt dersom minst ett av følgende kriterier er oppfylt:

- Kunden har et overtrekk som både overstiger en relativ- og absolutt grense i mer enn 90 sammenhengende dager.
For både PM- og BM-kunder er den relative grensen lik 1 % av kundens samlede eksponeringer.
- For PM-kunder er den absolutte grensen lik 1.000 kroner
- For BM-kunder er den absolutte grensen lik 2.000 kroner
- Det er vurdert som sannsynlig at kunden ikke vil kunne innfri sine kredittforpliktelser overfor banken (unlikely to pay – UTP).
- Kunden er smittet av en annen kunde som er i mislighold i henhold til de to første kriteriene nevnt over.

Nedskrivninger på utlån – Steg 3

Banken gjennomgår hele bedriftsporteføljen årlig. Store engasjement, og engasjement med forhøyet risiko i bedriftsporteføljen vurderes løpende, og minimum hvert kvartal.

Lån til privatpersoner gjennomgås når de er misligholdt eller dersom de har dårlig betalingshistorikk.

Ved estimering av nedskrivning på enkelt kunder vurderes både aktuell og forventet fremtidig finansiell stilling, og for engasjementer i bedriftsmarkedet også markedssituasjonen for kunden, aktuell sektor og markedsforhold generelt. Muligheten for rekapitalisering, restrukturering og refinansiering vurderes også. Samlet vurdering av disse forholdene legges til grunn for estimering av fremtidig kontantstrøm.

Engasjementer med objektive bevis på verdifall skal i henhold til IFRS 9 nedskrives i steg 3. Nedskrivninger i steg 3 beregnes av banken.

Objektive bevis på at et engasjement har verdifall inkluderer observerbare data banken har kjennskap til om følgende tapshendelser:

- vesentlige finansielle problemer hos debitor som fører til kontraktsbrudd
- 90-dagers betalingsmislighold eller andre vesentlige kontraktsbrudd, skal medføre klassifisering til steg 3, men vil i mange tilfeller ikke medføre verdifall.
- innvilgelse av betalingslettelse som skyldes debitors finansielle problemer og som ellers ikke ville ha blitt gitt
- en situasjon der det anses som sannsynlig at debitor vil inngå gjeldsforhandling, annen finansiell restrukturering eller at debitors bo blir tatt under konkursbehandling.

Nedskrivninger i steg 3 er tap på engasjementer beregnes som forskjellen mellom balanseført verdi og nåverdien av estimerte fremtidige kontantstrømmer, neddiskontert med effektiv rente. Det utarbeides tre scenarier (positivt, negativt og normalt), hvorefter scenariene skal sannsynlighetsvektes etter bankens skjønn for best å reflektere fremtidige kontantstrømmer fra engasjementet. Med estimerte fremtidige kontantstrømmer menes kontraktsfestede renter og avdrag redusert med kredittap som er forårsaket av inntrufne tapshendelser. Eventuell overtakelse og salg av tilhørende sikkerheter skal inkluderes, med fradrag for utgifter til overtakelse og salg av sikkerhetene.

Det vises til note 11 for oversikt over nedskrivning på utlån og garantier.

En nedskrivning eller tapsavsetning skal reverseres i den utstrekning tapet er redusert og objektivt kan knyttes til en positiv hendelse inntruffet etter nedskrivningstidspunktet for engasjementer i steg 3.

Nedskrivninger på utlån - steg 1 og 2

Engasjementer som ikke er individuelt nedskrevet i Steg 3, inngår i beregning av statistiske nedskrivninger (IFRS 9 nedskrivninger) på utlån og garantier. Nedskrivning beregnes på grunnlag av utviklingen i kundenes risikoklassifisering samt tapserfaring for de respektive kundegrupper. Utover dette tillegges konjunktur- og markedsutvikling (makroforhold) som ennå ikke har fått effekt på det beregnede nedskrivningsbehov på kundegrupper totalt.

Den statistiske modellen for beregning av «Expected credit losses» (ECL) på engasjementene bygger på flere kritiske forutsetninger, herunder misligholdssannsynlighet, tap ved mislighold, forventet levetid på engasjementene og makroutvikling.

Se note 2 i årsrapport for 2021 for beskrivelse av IFRS 9 nedskrivningsmodell og omtale av vesentlig økning i kredittrisiko og kriterier for overgang til steg 2.

Estimatusikkerhet knyttet til de mere langvarige økonomiske konsekvensene av COVID 19-epidemien gjør at det, etter bankens vurdering, er nødvendig å benytte en noe mere skjønnsmessig og gruppevis tilnærming i beregning av nedskrivninger på utlån.

Banken har derfor, i tillegg til den statistiske modellen, beregnet nedskrivninger i steg 2 for kunder i bedriftsmarkedet, på grunnlag av hvor utsatte de ulike bransjene er innenfor bankens engasjement.

Effekten av COVID-19 på ulike sektorer og bransjer er delt inn i 5 grader/nyanser:

1. I liten grad påvirket (lav risiko).
2. I noen grad påvirket (lav til medium risiko).
3. I middels grad påvirket (medium risiko).
4. I betydelig grad påvirket (medium til høy risiko).
5. I høy grad påvirket (høy risiko).

Banken har vurdert og knyttet følgende bransjer til de 5 ulike gradene av risiko:

Fordelingen gjelder kun de bransjene der banken har en vesentlig eksponering pr. 30. september 2022 og vil kunne endres når de langsiktige konsekvensene av COVID-19 epidemien eventuelt blir mere objektive og materialiserer seg.

1. Lav risiko:

Jord- og skogbruk, industriell produksjon av mat og drikke, varehandel – mat/drikke/apotek, helse- og sosialtjenester

2. Lav til medium risiko:

Ingen

3. Medium risiko:

Bergverk – grus og sand, bygge og anleggsvirksomhet, reparasjon av motorvogn – deler og drivstoff, varetransport og næringseiendom

4. Medium til høy risiko:

Varehandel, unntatt mat/drikke/apotek, omsetning av motorvogner og øvrige tjenesteytende næringer

5. Høy risiko:

Overnatting- og serveringsvirksomheter, kulturell virksomhet, frisør, helsestudio, underholdning og fritidsaktiviteter.

Hver grad av risiko (1-5) blir tilført en «justeringsfaktor» i prosent. Støtteordninger fra staten er hensyntatt i vurderingen av justeringsfaktorer for de ulike bransjer. Justeringsfaktoren for den enkelte bransje multipliseres med bankens eksponering i hver bransje. Bankens har foretatt enkelte individuelle justeringer i tilleggssavsetningene på noen av de største engasjementene. De beregnede og individuelt justerte

nedskrivningsbeløpene etter risiko og eksponering, legges så til de modellberegnete nedskrivninger per bransje. Samlet er nedskrivninger for bedriftsmarkedet økt med MNOK 3,9. Tilleggsavsetningen er uendret i 2022.

Banken har ikke gjort skjønsmessig nedskrivninger i Steg 1 og 2 for utlån til personmarkedet per 30.09.2022.

Virkelig verdi for finansielle instrumenter

Virkelig verdi på finansielle instrumenter som ikke handles i et aktivt marked, fastsettes ved å bruke ulike verdsettelsesteknikker. I disse vurderingene søker banken i størst mulig grad å basere seg på markedsforholdene på balansedagen. Dersom det ikke er observerbare markedsdata gjøres antagelser om hvordan markedet vil prise instrumentet, for eksempel basert på prising av tilsvarende instrumenter. I verdsettelsene kreves det utstrakt bruk av skjønn, blant annet ved vurdering av kredittrisiko, likviditetsrisiko og volatilitet. En endring i en eller flere av disse faktorene kan påvirke fastsatt verdi for instrumentet. Det er større usikkerhet enn ellers i verdsettingen av egenkapitalinstrumenter i nivå 3, se note 8.

IFRS 16 - Leiekontrakter

IFRS 16 angir prinsipper for innregning, måling, presentasjon og opplysninger om leieavtaler for begge parter i en leieavtale, det vil så både leietager og utleier.

IFRS 16 krever at leietaker innregner eiendeler og forpliktelser for de fleste leieavtaler, noe som er en vesentlig endring fra tidligere prinsipper.

For utleier viderefører IFRS 16, i all hovedsak, tidligere benyttede prinsipper.

Askim & Spydeberg Sparebank innregnet en forpliktelse til å betale leie (leieforpliktelse) og en eiendel som representerer bruksretten til den underliggende eiendelen i leieperioden (bruksretteeiendel). I resultatregnskapet er avskrivning av bruksretteeiendelen regnskapsført separat fra renten på leieforpliktelsen.

Askim & Spydeberg Sparebank benytter følgende praktiske unntak:

- Unntak for eiendeler av lav verdi (kontorutstyr)
- Unnløse å innregne komponenter i avtalen som ikke er leie
- Ved implementeringen benyttes ingen omarbeiding av sammenligningstall
- Metode for måling og innregning

Askim & Spydeberg Sparebank sine leieforpliktelser knytter seg til leieavtaler for kontorlokaler. Detaljerte opplysninger om leieavtalene finnes i note 42 Leieavtaler i årsregnskapet for 2021.

Øvrige opplysninger

Delårsregnskapet pr. 30.09.2022 er ikke revidert.

Alle tall i hele tusen.

Note 3 Konsernselskaper og tilknyttede selskaper

Konsernregnskapet er utarbeidet som om konsernet var en økonomisk enhet. Transaksjoner og mellomværende mellom selskapene i konsernet er eliminert. Konsernregnskapet er utarbeidet etter ensartede prinsipper, ved at datterselskap følger de samme regnskapsprinsipper som morselskapet. Oppkjøpsmetoden er benyttet. Dersom summen av vederlaget, balanseført beløp av minoritetsinteresser og virkelig verdi på oppkjøpstidspunktet av tidligere eierinteresser overstiger virkelig verdi av identifiserbare nettoeiendeler i det oppkjøpte selskapet, balanseføres differansen som goodwill.

Interne transaksjoner og mellomværende mellom selskapene i konsernet blir eliminert.

Minoritetsinteresser beregnes av resultatet etter skatt. Eiendeler og gjeld, samt alle resultatposter, er vist inklusive minoritetsandel i konsernregnskapet.

Oversikt over tilknyttede selskaper finnes i note 3. Tilknyttede selskaper vurderes til egenkapitalmetoden i konsernregnskapet. I selskapsregnskapet vurderes tilknyttede selskaper til kostmetoden.

Det er inngått avtale om salg av aksjene i tilknyttet selskap, Sparebankenes Eiendomsmegler AS. Transaksjonen er gjennomført primo oktober 2022.

Note 4 Transaksjoner med nærstående parter

Eierinteresser i datterselskap (konsoliderte)

Selskaps navn	Kontor kommune	Selskaps kapital	Antall aksjer	Eier/stemme andel	Total EK	30.09.2022	Bokført verdi
Estator Eiendomsmegling AS	Ski	100	100	66 %	2 690	276	1 516

Eierinteresser i tilknyttede selskap

Selskaps navn	Kontor kommune	Selskaps kapital	Antall aksjer	Eier/stemme andel	Total EK	30.09.2022	Bokført verdi
Sparebankenes Eiendomsmegler AS	Askim	600	6000	48 %	11 980	830	837

Note 5 Kredittforringede engasjementer

Mislighold over 90 dager

	30.09.22	30.09.21	31.12.21
Brutto misligholdte engasjement - personmarkedet	95 583	51 422	109 363
Brutto misligholdte engasjement - bedriftsmarkedet	28 804	74 621	89 667
Nedskrivninger i steg 3	-55 321	-40 054	-86 516
Netto misligholdte engasjementer	69 066	85 989	112 514

Andre kredittforringede

	30.09.22	30.09.21	31.12.21
Brutto andre kredittforringede engasjement - personmarkedet	5 352	43 186	9 642
Brutto andre kredittforringede engasjement - bedriftsmarkedet	10 615	36 944	26 469
Nedskrivninger i steg 3	-13 884	-25 180	-18 243
Netto andre kredittforringede engasjement	2 083	54 950	17 868

Note 6 Utlån til og fordringer på kunder, fordelt på sektor og næring

Konsern			Morbank			
31.12.21	30.09.21	30.09.22	30.09.22	30.09.21	31.12.21	
318 373	300 235	299 558	Landbruk	299 558	300 235	318 373
100 600	122 070	127 088	Industri	127 088	122 070	100 600
492 106	532 212	590 304	Bygg og anlegg	590 304	532 212	492 106
270 365	274 002	254 540	Handel, transport, tjenester	254 540	274 002	270 365
1 218 881	1 233 874	1 269 349	Eiendomsdrift	1 269 349	1 233 874	1 218 881
263 310	246 207	177 469	Annen næring	177 469	246 207	263 310
2 663 635	2 708 600	2 718 308	Sum næring	2 718 308	2 708 600	2 663 635
6 438 228	6 460 889	6 727 238	Personkunder	6 724 674	6 458 603	6 436 843
9 101 863	9 169 489	9 445 546	Brutto utlån	9 442 982	9 167 203	9 100 478
-5 074	-4 750	-6 174	Steg 1 nedskrivninger	-6 174	-4 750	-5 074
-14 599	-13 768	-18 251	Steg 2 nedskrivninger	-18 251	-13 768	-14 599
-104 759	-65 234	-69 205	Steg 3 nedskrivninger	-69 205	-65 234	-104 759
8 977 431	9 085 738	9 351 916	Netto utlån til kunder	9 349 352	9 083 452	8 976 046
4 160 406	4 126 744	3 822 643	Utlån formidlet til Boligkreditselskap	3 822 643	4 126 744	4 160 406
13 137 837	13 212 482	13 174 559	Totale utlån inkl. porteføljen i Boligkredittsel	13 171 995	13 210 196	13 136 452

Note 7 Nedskrivninger og tap

Etter IFRS 9 er bankens utlån til kunder, ubenyttede kreditter og garantier gruppert i tre steg basert på misligholds sannsynlighet (PD) på innretningstidspunktet sammenlignet med misligholds sannsynlighet på balansedagen. Fordeling mellom steg foretas for det enkelte lån eller engasjement.

Tabellene under spesifiserer endringene i periodens nedskrivninger og brutto balanseførte utlån, garantier og ubenyttede trekkrettigheter for hvert steg, og inkluderer følgende element:

- Overføring mellom steg som skyldes endring i kredittrisiko, fra 12 måneders forventet kredittap i steg 1 til kredittap over forventet levetid i steg 2 og steg 3.
- Økning i nedskrivninger ved utstedelse av nye utlån, ubenyttede kreditter og garantier.
- Reduksjon i nedskrivninger ved fraregning av utlån, ubenyttede kreditter og garantier.
- Økning eller reduksjon i nedskrivninger som skyldes endringer i inputvariabler, beregningsforutsetninger, makroøkonomiske forutsetninger og effekten av diskontering.

30.09.2022	Steg 1	Steg 2	Steg 3	
Nedskrivninger på utlån til kunder - personmarkedet	12 mnd. tap	Livstid tap	Livstid tap	Totalt
Nedskrivninger pr. 01.01.2022	2 598	3 993	42 885	49 475
Overføringer mellom steg:				
Overføringer til steg 1	124	-691	-895	-1 462
Overføringer til steg 2	-231	1 408	-47	1 130
Overføringer til steg 3	0	-705	1 689	984
Nedskrivninger på nye utlån utbetalt i året	219	156	4 474	4 849
Utlån som er fraregnet i perioden	-250	-338	-1 785	-2 373
Konstaterte tap				0
Endret eksponering eller endringer i modell eller risikoparametre	-111	104	1 581	1 574
Andre justeringer	618	164	-5 987	-5 205
Nedskrivninger personmarkedet pr. 30.09.2022	2 967	4 092	41 915	48 973

30.09.2022	Steg 1	Steg 2	Steg 3	
Brutto utlån til kunder - personmarkedet	12 mnd. tap	Livstid tap	Livstid tap	Totalt
Brutto utlån pr. 01.01.2022	5 378 245	878 091	119 006	6 375 341
Overføringer mellom steg:				0
Overføringer til steg 1	240 087	-218 123	-21 964	0
Overføringer til steg 2	-527 606	529 403	-1 797	0
Overføringer til steg 3	-2	-30 483	30 485	0
Nye utlån utbetalt	1 682 506	107 246	505	1 790 257
Utlån som er fraregnet i perioden	-1 224 775	-190 850	-25 300	-1 440 924
Konstaterte tap				0
Brutto utlån til personmarkedet pr. 30.09.2022	5 548 456	1 075 284	100 935	6 724 674

30.09.2022	Steg 1	Steg 2	Steg 3	
Nedskrivninger på utlån til kunder - bedriftsmarkedet	12 mnd. tap	Livstid tap	Livstid tap	Totalt
Nedskrivninger pr. 01.01.2022	2 476	10 606	61 874	74 957
Overføringer mellom steg:				
Overføringer til steg 1	707	-2 946	-3 062	-5 300
Overføringer til steg 2	-512	5 939	-1 000	4 428
Overføringer til steg 3	0	-3	34	31
Nedskrivninger på nye utlån utbetalt i året	193	106	3 249	3 548
Utlån som er fraregnet i perioden	-321	-2 175	-28 028	-30 524
Konstaterte tap				0
Endet eksponering eller endringer i modell eller risikoparametre	276	-123	223	375
Andre justeringer	389	2 754	-6 000	-2 857
Nedskrivninger bedriftsmarkedet pr. 30.09.2022	3 209	14 158	27 290	44 657

30.09.2022	Steg 1	Steg 2	Steg 3	
Brutto utlån til kunder - bedriftsmarkedet	12 mnd. tap	Livstid tap	Livstid tap	Totalt
Brutto utlån pr. 01.01.2022	1 997 541	392 104	116 136	2 505 781
Overføringer mellom steg:				
Overføringer til steg 1	166 404	-145 476	-20 928	0
Overføringer til steg 2	-460 490	471 185	-10 695	0
Overføringer til steg 3	0	-209	209	0
Nye utlån utbetalt	284 030	62 617	0	346 646
Utlån som er fraregnet i perioden	-57 177	-31 639	-45 304	-134 120
Konstaterte tap				0
Brutto utlån til bedriftsmarkedet pr. 30.09.2022	1 930 308	748 581	39 419	2 718 308

30.09.2022	Steg 1	Steg 2	Steg 3	
Nedskrivninger på ubenyttede kreditter og garantier	12 mnd. tap	Livstid tap	Livstid tap	Totalt
Nedskrivninger pr. 01.01.2022	519	1 040	5	1 564
Overføringer:				
Overføringer til steg 1	128	-606	0	-478
Overføringer til steg 2	-44	991	0	947
Overføringer til steg 3	0	0	1	1
Nedskrivninger på nye kreditter og garantier	44	91	49	184
Nedskrivninger på ubenyttede kreditter og garantier som er fraregnet i periode	-253	-242	0	-495
Endret eksponering eller endringer i modell eller risikoparametre	15	-48	0	-33
Andre justeringer	25	104	90	219
Nedskrivninger pr. 30.09.2022	434	1 329	145	1 908

30.09.2022	Steg 1	Steg 2	Steg 3	
Ubenyttede kreditter og garantier	12 mnd. tap	Livstid tap	Livstid tap	Totalt
Brutto balanseførte engasjement pr. 01.01.2022	811 295	166 499	1 186	978 981
Overføringer:				
Overføringer til steg 1	59 408	-58 399	-1 009	0
Overføringer til steg 2	-47 149	47 149	-20	-20
Overføringer til steg 3	0	-20	-20	-40
Nye/endrede ubenyttede kreditter og garantier	108 045	17 699	0	125 744
Engasjement som er fraregnet i perioden	-363 843	-34 553	170	-398 226
Brutto balanseførte engasjement pr. 30.09.2022	567 755	138 376	308	706 438

Resultatførte tap på utlån, kreditter og garantier	30.09.2022	30.09.2021	31.12.2021
Endring i perioden i steg 3 på utlån	-35 414	13 496	53 022
Endring i perioden i steg 3 på garantier	205	1	4
Endring i perioden i forventet tap steg 1 og 2	4 753	-6 194	-4 111
Konstaterte tap i perioden, der det tidligere er foretatt nedskrivninger i steg 3	26 516	205	205
Konstaterte tap i perioden, der det ikke er foretatt nedskrivninger i steg 3			
Periodens inngang på tidligere perioders nedskrivninger	-114	-1 346	-1 827
Inntektsførte renter på lån med tapsavsetning	-1 300	-1 282	-1 606
Tapskostnader i perioden	-5 354	4 879	45 687

Note 8 Segmentinformasjon

Banken utarbeider regnskap for segmentene privatmarkedet (PM) og bedriftsmarkedet (BM). Personkunder som blir fulgt opp av bedriftskundeavdelingen inngår i bedriftsmarkedet. Etter bankens vurdering, foreligger det ikke vesentlige forskjeller i risiko og avkastning på produkter og tjenester som inngår i hovedmarkedene til banken. Banken opererer i et geografisk avgrenset område, og rapportering på geografiske segment gir lite tilleggsinformasjon.

RESULTAT	3. kvartal 2022				3. kvartal 2021			
	PM	BM	Ufordelt	Total	PM	BM	Ufordelt	Total
Netto renteinntekter	112 557	84 939	-18 892	178 604	96 066	71 561	-13 937	153 690
Utbytte/ resultat andel tilkn. selskap			6 085	6 085			15 210	15 210
Netto provisjonsinntekter			37 312	37 312			58 843	58 843
Inntekter verdipapirer			-9 335	-9 335			3 028	3 028
Andre inntekter			487	487			692	692
Sum andre driftsinntekter	0	0	34 549	34 549	0	0	77 773	77 773
Lønn og andre personalkostnader			27 501	27 501			39 040	39 040
Avskrivinger på driftsmidler			3 980	3 980			5 680	5 680
Andre driftskostnader			60 920	60 920			51 474	51 474
Sum driftskostnader før tap på utlån	0	0	92 401	92 401	0	0	96 194	96 194
Tap på utlån			-5 354	-5 354	3 495	1 384	0	4 879
Gevinst aksjer			0	0				0
Driftsresultat før skatt	112 557	84 939	-71 390	126 106	92 571	70 177	-32 358	130 391
BALANSE	PM	BM	Ufordelt	Total	PM	BM	Ufordelt	Total
Utlån og fordringer på kunder	6 724 674	2 718 308		9 442 982	6 458 576	2 708 627		9 167 203
Innskudd fra kunder	4 984 904	3 016 981		8 001 885	4 744 253	2 580 144		7 324 397

RESULTAT	2021			
	PM	BM	Ufordelt	Total
Netto renteinntekter	131 148	94 817	-17 548	208 418
Utbytte/ resultat andel tilkn. selskap			18 545	18 545
Netto provisjonsinntekter			78 593	78 593
Inntekter verdipapirer			-4 648	-4 648
Andre inntekter			1 018	1 018
Sum andre driftsinntekter	0	0	93 507	93 507
Lønn og andre personalkostnader			56 696	56 696
Avskrivinger på driftsmidler			150	150
Andre driftskostnader			72 527	72 527
Sum driftskostnader før tap på utlån	0	0	129 373	129 374
Tap på utlån	26 834	18 854	0	45 687
Gevinst aksjer				0
Driftsresultat før skatt	104 314	75 964	-53 414	126 864
BALANSE	PM	BM	Ufordelt	Total
Utlån og fordringer på kunder	6 436 843	2 663 635		9 100 478
Innskudd fra kunder	4 789 278	2 542 396		7 331 674

Note 9 Verdipapirer

Virkelig verdimalinger og -opplysninger klassifisert etter nivå

Verdsettelsesnivå angir nivået på verdsettelsesmetoden som er brukt for å fastsette virkelig verdi.

- Nivå 1 er verdien fastsatt ut fra kvoterte priser i aktive markeder.
- Nivå 2 er verdien utledet fra kvoterte priser, eller beregnede markedsverdier.
- Nivå 3 er verdier som ikke er basert på observerbare markedsdata. Verdsettelsen av Eika Boligkreditt AS, Verd Boligkreditt AS, Brage Finans AS og Frende Holding AS er basert på en vurdering av egenkapitalen i selskapene.

30.09.2022				Sum
Verdsettshierarki for verdipapirer, til virkelig verdi.	NIVÅ 1	NIVÅ 2	NIVÅ 3	Totalt
Obligasjoner til virkelig verdi over resultatet		1 165 852		1 165 852
Aksjer og andeler til virkelig verdi over resultatet			112 575	112 575
Aksjer til virkelig verdi over andre inntekter og kostnader			242 336	242 336
Sum	-	1 165 852	354 911	1 520 763

Avstemming av nivå 3	Virkelig verdi over andre kostnader og inntekter	Virkelig verdi over resultatet
Inngående balanse 01.01	397 071	38 748
Realisert gevinst/tap	1 695	
Urealisert gevinst/tap ført mot resultatet*	348	1 936
Urealisert gevinst/tap ført mot utvidet resultat	6 345	
Investering	6 896	71 890
Salg	(170 020)	
Utgående balanse	242 335	112 575

* Gjelder agio for kolonnen virkelig verdi over andre kostnader og inntekter

30.09.2021				Sum
Verdsettshierarki for verdipapirer, til virkelig verdi.	NIVÅ 1	NIVÅ 2	NIVÅ 3	Totalt
Obligasjoner til virkelig verdi over resultatet		919 272		919 272
Aksjer og andeler til virkelig verdi over resultatet			15 000	15 000
Aksjer til virkelig verdi over andre inntekter og kostnader			382 177	382 177
Sum	-	919 272	397 177	1 316 449

Avstemming av nivå 3	Virkelig verdi over andre kostnader og inntekter	Virkelig verdi over resultatet
Inngående balanse 01.01	385 133	
Realisert gevinst/tap		
Urealisert gevinst/tap ført mot resultatet (agio)	(87)	
Urealisert gevinst/tap ført mot utvidet resultat	(6 518)	
Investering	18 649	
Salg		
Utgående balanse	397 177	-

Note 10 Verdipapirgjeld

Gjeld stiftet ved utstedelse av verdipapirer

Lånene er i NOK, og det er ikke stilt sikkerhet for gjeld stiftet ved utstedelse av verdipapirer.

Underkurs periodiseres over lånenes løpetid.

Lånene har flytende rente. Oppgitt margin er over 3 mnd NIBOR og fast i hele løpetiden.

Lånene løper uten avdrag frem til forfall. Det er ikke knyttet put eller call til lånene.

Det er heller ikke knyttet andre «covenants» til lånene.

Lånetype/ ISIN	Låneopptak	Siste forfall	Pålydende	Bokført verdi			Rente- vilkår
				30.09.2022	30.09.2021	31.12.2021	
Sertifikat- og obligasjonslån							
NO0010815970	09.02.2018	09.02.2022	150 000		150 000	150 000	3 mnd. NIBOR + 65 bp
NO0010804180	31.08.2017	31.08.2022	150 000		150 000	150 000	3 mnd. NIBOR + 73 bp
NO0010849094	03.04.2019	03.04.2023	250 000	150 000	200 000	200 000	3 mnd. NIBOR + 63 bp
NO0010860802	16.08.2019	16.08.2023	200 000	200 000	200 000	200 000	3 mnd. NIBOR + 52 bp
NO0010955230	18.03.2021	18.03.2024	300 000	300 000	200 000	200 000	3 mnd. NIBOR + 38 bp
NO0010869787	04.12.2019	04.12.2024	300 000	300 000	200 000	200 000	3 mnd. NIBOR + 69 bp
NO0011073199	16.08.2021	16.05.2025	300 000	300 000	200 000	200 000	3 mnd. NIBOR + 43 bp
NO0010901135	27.10.2020	27.10.2025	250 000	200 000	250 000	250 000	3 mnd. NIBOR + 77 bp
NO0010934797	18.02.2021	18.05.2026	300 000	250 000	250 000	250 000	3 mnd. NIBOR + 54 bp
NO0011114373	01.10.2021	01.10.2026	300 000	300 000		300 000	3 mnd. NIBOR + 54 bp
NO0012517624	04.05.2022	04.05.2027	300 000	150 000			3 mnd. NIBOR + 100 bp
NO00108515970- egenbeh.						-80 000	
Over/ underkurs				-30	793	623	
Påløpte renter				8 100	2 030	3 701	
Sum gjeld ved utstedelse av verdipapirer				2 158 070	1 802 823	2 024 324	

Annen ansvarlig kapital

Lånene er i NOK, og det er ikke stilt sikkerhet for ansvarlig kapital/lånekapital.

For ansvarlig lån pålydende MNOK 50 kan utsteder første gang på rentereguleringsdato 23. november 2023, og deretter kvartalsvis på hver rentebetalingsdato, innfri samtlige utestående obligasjoner til kurs 100 % (call option).

For ansvarlig lån pålydende MNOK 70 kan utsteder første gang på rentereguleringsdato 16. april 2026, og deretter kvartalsvis på hver rentebetalingsdato, innfri samtlige utestående obligasjoner til kurs 100 % (call option).

Dersom offentlige reguleringer medfører endringer som gjør at obligasjonene helt eller delvis ikke kan regnes som tilleggskapital har utsteder rett til å innløse samtlige utestående obligasjoner til en pris lik 100 % av pålydende (regulatorisk call).

Dersom det innføres vesentlige endringer i den skattemessige behandlingen av obligasjonene for utsteder, har utsteder rett til å innløse utestående obligasjoner, helt eller delvis, til en pris lik 100 % av pålydende (skatterelatert call).

Regulatorisk call og skatterelatert call kan, etter at endringen trer i kraft, gjennomføres på hver rentebetalingsdato.

Lånetype/ ISIN	Låneopptak	Siste forfall	Pålydende	Bokført verdi			Rente- vilkår
				30.09.2022	30.09.2021	31.12.2021	
Ansvarlig lånekapital							
NO0010837156	23.11.2018	23.11.2028	50 000	50 000	50 000	50 000	3 mnd. NIBOR + 200 bp
NO0010976301	16.04.2021	16.04.2031	70 000	70 000	70 000	70 000	3 mnd. NIBOR + 124 bp
Påløpte renter				707	355	434	
Sum ansvarlig lånekapital				120 707	120 355	120 434	

Endringer i verdipapirgjeld i perioden

Endringer i verdipapirgjeld i perioden	Balanse 31.12.2021	Emitert	Forfalt/ innløst	Øvrige endringer	Balanse 30.09.2022
Obligasjonsgjeld	2 024 324	345 000	-215 000	3 746	2 158 070
Sum gjeld stiftet ved utstedelse av verdipapirer	2 024 324	345 000	-215 000	3 746	2 158 070
Ansvarlige lån	120 434	0	0	273	120 707
Sum ansvarlig lån og fondsobligasjoner	120 434	0	0	273	120 707

Note 11 Kapitaldekning

Krav til kapitaldekning er den ansvarlige kapital minst skal utgjøre 8 % av et nærmere definert beregningsgrunnlag. Hertil har banken selv en prosess for å vurdere det samlede kapitalbehov, hvilken bygger på bankens risikoprofil.

Ansvarlig kapital og kapitaldekning – morbank

Kapitaldekning - morbank

	30.09.2022	30.09.2021	31.12.2021
Egenkapitalbevis	630 036	630 036	630 036
Overkursfond	24 011	24 011	24 011
Sparebankens fond	191 077	175 819	191 077
Gavefond	0	0	0
Utevningsfond	425 532	364 726	425 532
Fond for urealiserte gevinster	14 997	100 102	109 361
Annen egenkapital	91 007	0	
Sum egenkapital	1 376 660	1 294 694	1 380 017
Fradrag for forsvarlig verdsettelse	-8 391	-7 914	-8 057
Fradrag i ren kjernekapital	-199 939	-250 371	-281 967
Andre poster vedr. ren kjernekapital	-17 047	-14 183	-12 766
Ren kjernekapital	1 151 283	1 022 225	1 077 226
Fondsobligasjoner	90 000	90 000	90 000
Sum kjernekapital	1 241 283	1 112 225	1 167 226
Ansvarlig lånekapital	120 000	120 000	120 000
Sum tilleggskapital	120 000	120 000	120 000
Netto ansvarlig kapital	1 361 283	1 232 225	1 287 226
	30.09.2022	30.09.2021	31.12.2021
Eksponeeringskategori (vektet verdi)			
Stater	0	0	0
Lokal regional myndighet	68 450	57 023	58 541
Offentlig eide foretak	0	0	0
Institusjoner	48 265	46 982	35 379
Foretak	607 626	707 061	737 056
Massemarked	445 502	377 050	525 787
Pantsikkerhet eiendom	3 443 429	3 267 701	3 164 782
Forfalte engasjementer	80 114	167 606	147 645
Høyrisiko engasjementer	282 539	354 686	299 836
Obligasjoner med fortrinnsrett	47 099	33 579	42 186
Fordring på institusjoner og foretak med kortsiktig rating	182 714	54 017	94 379
Andeler verdipapirfond	0	0	0
Egenkapitalposisjoner	141 473	136 172	149 535
Øvrige engasjementer	75 986	103 451	103 048
CVA-tillegg	3 281	2 108	2 775
Sum beregningsgrunnlag for kredittrisiko	5 426 478	5 307 437	5 360 949
Beregningsgrunnlag fra operasjonell risiko	545 894	501 716	545 894
Beregningsgrunnlag	5 972 372	5 809 153	5 906 843
Kapitaldekning i %	22,79 %	21,21 %	21,79 %
Kjernekapitaldekning	20,78 %	19,15 %	19,76 %
Ren kjernekapitaldekning i %	19,28 %	17,60 %	18,24 %
Uvektet kjernekapitalandel i %	10,22 %	10,08 %	10,36 %

Ansvarlig kapital og kapitaldekning – konsolidert inkludert andel samarbeidende gruppe

Kapitaldekning

	30.09.2022	30.09.2021	31.12.2021
Egenkapitalbevis	630 136	630 036	630 036
Overkursfond	26 372	27 380	26 372
Opptjent egenkapital	165 410	183 527	191 077
Utevningsfond	425 532	364 726	425 532
Fond for urealiserte gevinster	14 997	101 400	109 361
Annen egenkapital	105 152	0	
Sum egenkapital	1 367 599	1 307 069	1 382 378
Fradrag for forsvarlig verdsettelse	-9 442	-9 231	-8 950
Immaterielle eiendeler	-486	-834	-903
Fradrag i ren kjernekapital	0	-6 837	-6 526
Andre poster vedr. ren kjernekapital	-17 047	-17 883	-12 976
Ren kjernekapital	1 340 624	1 272 284	1 353 023
Fondsobligasjoner	129 096	118 556	121 769
Fradrag i kjernekapital	0	0	0
Sum kjernekapital	1 469 720	1 390 840	1 474 792
Ansvarlig lånekapital	166 995	155 978	160 229
Fradrag i tilleggskapital	0	0	0
Sum tilleggskapital	166 995	155 978	160 229
	0	0	
Netto ansvarlig kapital	1 636 715	1 546 818	1 635 021
	30.09.2022	30.09.2021	31.12.2021
Eksponeeringskategori (vektet verdi)			
Stater	7 722	0	47
Lokal regional myndighet	132 457	110 090	107 699
Offentlig eide foretak	3	0	4
Institusjoner	101 303	135 816	115 945
Foretak	664 128	710 317	814 804
Massemarked	502 090	424 564	622 063
Pantsikkerhet eiendom	5 156 932	4 690 321	4 752 930
Forfalte engasjementer	82 502	170 429	151 874
Høyrisiko engasjementer	282 539	354 686	299 836
Obligasjoner med fortrinnsrett	82 871	70 861	78 060
Fordring på institusjoner og foretak med kortsiktig rating	182 713	54 017	94 379
Andeler verdipapirfond	44	2 306	2 259
Egenkapitalposisjoner	99 778	144 947	142 883
Øvrige engasjementer	81 142	114 018	113 241
CVA-tillegg	79 768	102 162	93 795
Sum beregningsgrunnlag for kredittrisiko	7 455 992	7 084 534	7 389 819
Tilleggsberegningsgrunnlag relatert til faste kostnader	0	5 651	5 810
Beregningsgrunnlag fra operasjonell risiko	573 023	535 986	586 083
Beregningsgrunnlag	8 029 015	7 626 171	7 981 712
Kapitaldekning i %	20,39 %	20,28 %	20,48 %
Kjernekapitaldekning	18,31 %	18,24 %	18,48 %
Ren kjernekapitaldekning i %	16,70 %	16,68 %	16,95 %
Uvektet kjernekapitalandel i %	8,06 %	8,38 %	8,45 %

Fra 01.01.2018 skal alle banker rapportere kapitaldekning konsolidert med eierandel i samarbeidsgrupper. Per 30.09.2022 har banken eierandeler på 4,28 % i Eika Boligkreditt AS, 5,61 % i Verd Boligkreditt AS, og 0,79 % i Brage Finans AS.

Note 12 Egenkapitalbevis

Bankens egenkapitalbevis er alle ført i en - 1 - klasse og utgjør per 30.09.2022 NOK 630.035.800 delt på 6.300.358 egenkapitalbevis pålydende NOK 100. (ISIN kode er NO0010832108)

Eierandelsbrøk per 30.09.2022, se tabell, er utregnet med utgangspunkt i eierandelsbrøk for 2021, justert for utbetalinger gjennom 2022.

Eierandelsbrøk, morbank

Beløp i tusen kroner	2022	2021
Egenkapitalbevis	630 036	630 036
Overkursfond	24 011	24 011
Utevningsfond	425 532	444 433
Sum eierandelskapital (A)	1 079 579	1 098 480

Sparebankens fond	191 077	192 577
Gavefond	0	0
Grunnfondskapital (B)	191 077	192 577

Fond for urealiserte gevinster	14 996	109 361
Fondsobligasjon	90 000	90 000
Annen egenkapital	91 006	
Udisponert resultat	101 411	
Sum egenkapital	1 568 070	1 490 418

Eierandelsbrøk A/ (A+B)	84,96 %	85,08 %
--------------------------------	----------------	----------------

Utbytte

Avsatt utbytte per egenkapitalbevis (i hele kr.)	0,00	3,00
Samlet utbytte	0	18 901

Resultat som er tilordnet banken sine egenkapitalbevis	86 161
---	---------------

Veid gjennomsnitt av tall utstedt egenkapitalbevis	6 300 358
---	------------------

Resultat pr egenkapitalbevis	13,68
-------------------------------------	--------------

20 største egenkapitalbevisiere

30.09.2022

Navn	Beholdning	Eierandel
Sparebankstiftelsen Askim	3 740 352	59,37 %
Sparebankstiftelsen Spydeberg	1 787 806	28,38 %
Peca Eiendom AS	142 396	2,26 %
Asbjørg Kristine Langberg	80 758	1,28 %
TTC Invest AS	70 037	1,11 %
Casi Finans AS	58 668	0,93 %
Jacel Invest AS	58 668	0,93 %
Supreme Invest AS	38 993	0,62 %
Mons Johannes Onstad	24 609	0,39 %
AE Gruppen AS	15 542	0,25 %
Dynatec Group AS	15 542	0,25 %
Indre Østfold og Andebu Gjensidige Brannkasse	14 921	0,24 %
ABM Holdingselskap AS	14 262	0,23 %
Tako Invest AS	9 538	0,15 %
Jan Morten Fossen	8 709	0,14 %
Brænds Økonomi AS	6 160	0,10 %
Ragnhild Hagen	6 142	0,10 %
Kikamo AS	5 534	0,09 %
Hans Richard Huse	4 962	0,08 %
Nyco Holding AS	4 568	0,07 %
Sum 20 største	6 108 167	96,95 %
Øvrige egenkapitalbevisiere	192 191	3,05 %
Totalt antall egenkapitalbevis (pålydende kr)	6 300 358	100,00 %

30.09.2021

Navn	Beholdning	Eierandel
Sparebankstiftelsen Askim	3 740 352	59,37 %
Sparebankstiftelsen Spydeberg	1 787 806	28,38 %
Peca Eiendom AS	142 396	2,26 %
Asbjørg Kristine Langberg	80 758	1,28 %
Casi Finans AS	58 668	0,93 %
Jacel Invest AS	58 668	0,93 %
TTC Invest AS	45 980	0,73 %
Supreme Invest AS	38 993	0,62 %
Mons Johannes Onstad	24 609	0,39 %
AE Gruppen AS	15 542	0,25 %
Dynatec Group AS	15 542	0,25 %
Indre Østfold og Andebu Gjensidige Brannkasse	14 921	0,24 %
John Haugen AS	12 436	0,20 %
Brødrene Enger Eiendom AS	11 026	0,18 %
Tako-Invest AS	9 538	0,15 %
Jan Morten Fossen	8 709	0,14 %
ABM Holdingselskap AS	6 639	0,11 %
Nordskaug Invest AS	6 639	0,11 %
Ragnhild Hagen	6 142	0,10 %
Brænds Økonomi AS	5 760	0,09 %
Sum 20 største	6 091 124	96,68 %
Øvrige egenkapitalbevisiere	209 234	3,32 %
Totalt antall egenkapitalbevis (pålydende kr)	6 300 358	100,00 %

Note 13 Hendelser etter balansedagen

Det er ikke hendelser etter utløpet av perioden som medfører justeringer av, eller tilleggsopplysninger til regnskapet eller noter til regnskapet.